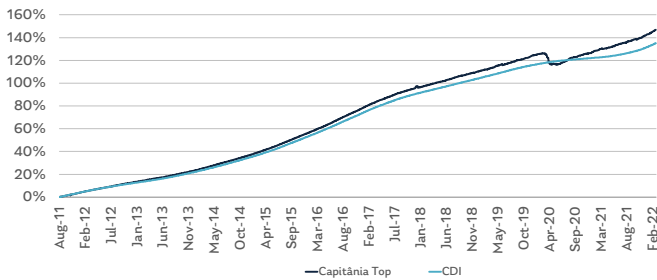


RENTABILIDADE

		JAN	FEV	MAR	ABR	MAI	JUN	JUL	AGO	SET	OUT	NOV	DEZ	ANO	ACUM.
2022	% CDI	106%	122%											114%	109%
	Retorno	0.78%	0.92%											1.70%	147.01%
2021	% CDI	552%	426%	176%	213%	135%	265%	142%	132%	122%	74%	123%	131%	165%	108%
	Retorno	0.83%	0.57%	0.35%	0.44%	0.36%	0.81%	0.51%	0.56%	0.54%	0.36%	0.72%	1.00%	7.27%	142.89%
2020	% CDI	108%	111%	-475%	-952%	-37%	363%	391%	706%	209%	455%	403%	146%	29%	104%
	Retorno	0.41%	0.33%	-1.62%	-2.71%	-0.09%	0.78%	0.76%	1.14%	0.33%	0.71%	0.60%	0.24%	0.81%	126.43%
2019	% CDI	112%	68%	115%	139%	125%	47%	103%	116%	117%	110%	134%	238%	117%	106%
	Retorno	0.61%	0.33%	0.54%	0.72%	0.68%	0.22%	0.59%	0.59%	0.55%	0.53%	0.51%	0.90%	6.97%	124.60%
2018	% CDI	103%	104%	115%	105%	90%	121%	114%	125%	85%	105%	110%	96%	107%	106%
	Retorno	0.60%	0.48%	0.61%	0.55%	0.47%	0.63%	0.62%	0.71%	0.40%	0.57%	0.54%	0.47%	6.85%	109.98%
2017	% CDI	105%	107%	104%	97%	98%	104%	109%	90%	104%	102%	99%	81%	101%	105%
	Retorno	1.14%	0.93%	1.09%	0.77%	0.91%	0.85%	0.88%	0.72%	0.67%	0.66%	0.56%	0.44%	10.04%	96.51%
2016	% CDI	101%	101%	98%	103%	103%	114%	105%	103%	106%	98%	104%	105%	104%	106%
	Retorno	1.07%	1.01%	1.14%	1.09%	1.14%	1.32%	1.17%	1.25%	1.17%	1.03%	1.08%	1.17%	14.53%	78.57%
2015	% CDI	107%	107%	105%	106%	106%	104%	104%	103%	100%	105%	101%	101%	104%	106%
	Retorno	1.00%	0.88%	1.09%	1.01%	1.04%	1.11%	1.22%	1.15%	1.10%	1.16%	1.07%	1.17%	13.79%	55.92%

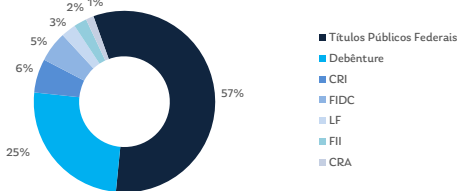
RETORNO ACUMULADO



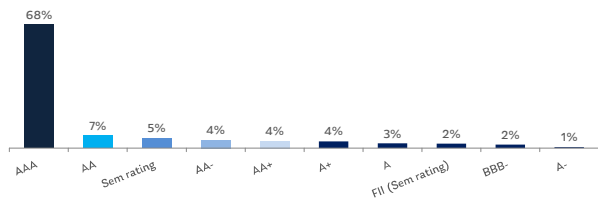
INDICADORES

Rentabilidade (% CDI) - Últimos 12 Meses	134%
Rentabilidade (% CDI) - (desde o início)	108%
Número de Meses Positivos (desde o início)	124
Número de Meses Negativos (desde o início)	3
Maior Retorno Mensal (% CDI) - (desde o início)	706%
Menor Retorno Mensal (% CDI) - (desde o início)	-952%
Patrimônio Líquido (R\$)	
Atual	2,349,086,046.80
Últimos 12M (média)	1,290,441,736.79

DISTRIBUIÇÃO POR CLASSE DE ATIVO (% DO PL)



DISTRIBUIÇÃO POR RATING (% DO PL)



INFORMAÇÕES DO FUNDO

PÚBLICO ALVO

O Fundo tem como público alvo os investidores em geral que buscam obter retornos superiores à variação das taxas do CDI no médio e longo prazo através de aplicações concentradas prioritariamente em instrumentos financeiros que diretamente ou indiretamente estejam expostos a riscos de crédito privado. A política de investimento do Fundo atende às diretrizes da Resolução CMN nº 4.661/2018.

OBJETIVO | POLÍTICA DE INVESTIMENTO

O Fundo tem como objetivo obter retornos superiores à variação das taxas dos certificados de depósito interfinanceiro ("CDI") no longo prazo através de aplicações concentradas prioritariamente em instrumentos financeiros que diretamente ou indiretamente estejam expostos a riscos de crédito privado.

DADOS BANCÁRIOS

Nome	CAPITÂNIA TOP FIC FIRF CP
CNPJ	13.615.411/0001-33
Banco	BNY Mellon (017)
Agência	1
Conta Corrente	890-7
CETIP	1343644-1

Nome
Início do Fundo
Público Alvo
Tipo ANBIMA
Código ANBIMA
Gestor
Administrador
Custódia de Ativos
Taxa de Administração Mínima
Taxa de Administração Máxima
Taxa de Performance
Linha d'água
Cálculo de Cotas
Envio de Recursos
Horário para Movimentações
Cotização de Aplicações
Cotização de Resgates
Pagamento de Resgates
Aplicação Inicial Mínima
Aplicação Inicial Máxima
Movimentação Mínima
Saldo Mínimo por Cotista
Saldo Máximo por Cotista

Capitânia Top FIC de FIRF CP
22 de agosto de 2011
Investidor em Geral
Renda Fixa Duração Média Crédito Livre 284491
Capitânia Capital S/A
BNY Mellon Serviços Financeiros DTVM
BNY Mellon Banco S.A.
0.32% a.a.
0.80% a.a
Não há
Não há
Fechamento
Via TED/TEF/CETIP
Até às 14:00 hrs
D+0 dia útil
D+0 dia útil
D+1 dia útil após cotização
R\$ 1.000,00
Não há
R\$ 1.000,00
R\$ 1.000,00
Não há