

**A GESTORA**

A Apex foi fundada em 2011, com foco na gestão de fundos de renda variável divididos nas estratégias Long Only, Long Biased e Long Short. A gestora tem uma equipe de profissionais com larga experiência no mercado financeiro: são 15 pessoas dedicadas a gestão dos fundos e 16 pessoas dando suporte à instituição para garantir a excelência em todo o processo.

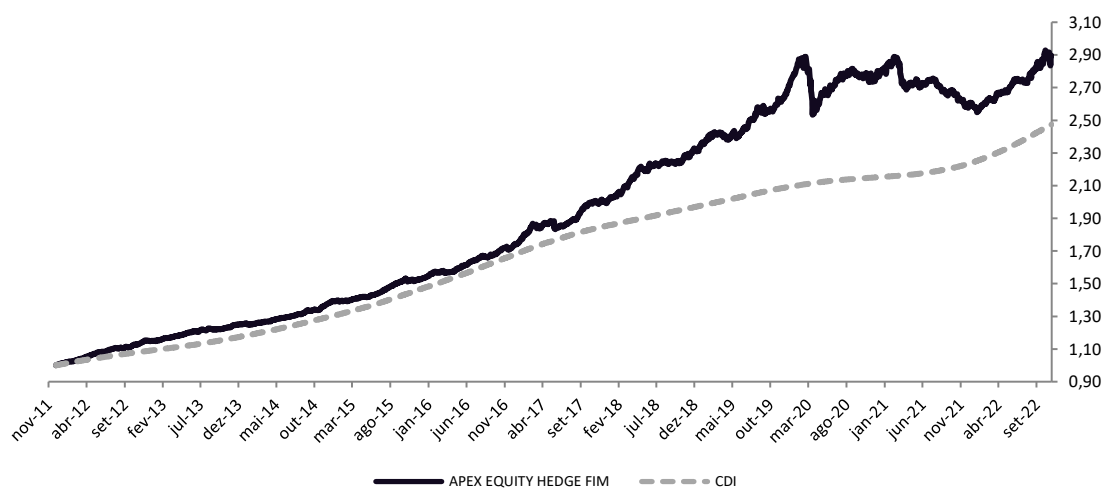
**O FUNDO E A ESTRATÉGIA**

A política de investimento consiste em aplicar seus recursos em uma carteira diversificada composta por ativos negociados nos mercados de renda variável, visando capturar performances relativas entre ações e índices de ações, renda fixa de títulos públicos e privados, juros, câmbio e commodities, utilizando-se dos instrumentos disponíveis tanto no mercado à vista quanto no mercado de derivativos, com o objetivo de obter retornos superiores ao rendimento do CDI no longo prazo.

**PÚBLICO-ALVO**

O FUNDO tem como público alvo os investidores em geral que busquem obter retornos superiores ao rendimento do CDI no longo prazo.

**PERFORMANCE**

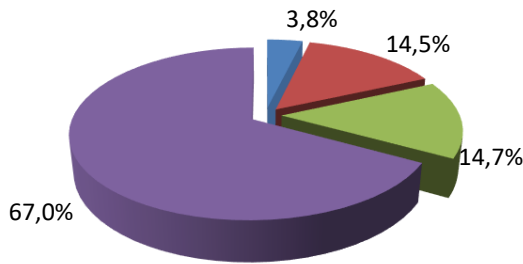


RETORNO MENSAL		JAN	FEV	MAR	ABR	MAI	JUN	JUL	AGO	SET	OUT	NOV	DEZ
2022	APEX (%)	0,63	1,47	0,92	0,98	1,85	0,20	0,49	2,11	2,09	0,79		
	CDI (%)	0,73	0,75	0,92	0,83	1,03	1,01	1,03	1,17	1,07	1,02		
2021	APEX (%)	0,81	-0,51	-4,67	1,07	0,13	0,70	-1,41	-1,54	0,37	-1,81	-1,96	0,13
	CDI (%)	0,15	0,13	0,20	0,21	0,27	0,30	0,36	0,42	0,44	0,48	0,59	0,76

RETORNO ACUMULADO	2022	2021	2020	2019	2018	2017	12 Meses	24 Meses	Desde Início
APEX (%)	12,15	-8,50	1,90	17,36	16,13	15,39	10,09	5,89	189,44
CDI (%)	10,00	4,40	2,77	5,97	6,42	9,95	11,49	15,20	147,41

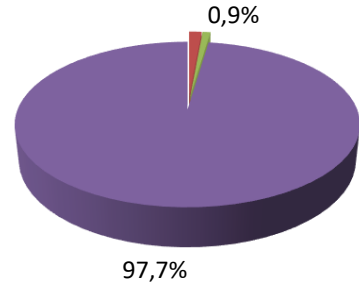
**ATRIBUIÇÃO DE PERFORMANCE E ESTATÍSTICAS DO FUNDO**

**MARKET CAP | % EXPOSIÇÃO**



Entre R\$ 1 Bi e R\$ 5 Bi      Entre R\$ 5 Bi e R\$ 10 Bi  
 Entre R\$ 10 Bi e R\$ 25 Bi      Acima de R\$ 25 Bi

**VOL. MÉDIO NEGOCIADO | % EXPOSIÇÃO**



Entre R\$ 1 MM e R\$ 5 MM      Entre R\$ 5 MM e R\$ 10 MM  
 Entre R\$ 10 MM e R\$ 25 MM      Acima de R\$ 25 MM

CONTRIBUIÇÃO POR SETOR	Retorno Mês (%)	Exposição Bruta (%)
Petróleo, Gás e Bio	-0,28	8,09
Materiais Básicos	-0,37	14,32
Bens Industriais	0,37	12,77
Consumo Cíclico	0,20	15,37
Consumo Não Cíclico	0,01	10,10
Saúde	0,41	7,96
Serviços Financeiros	0,47	27,78
Tecnologia da Informação	-0,14	5,59
Telecomunicações	-0,02	0,53
Utilidade Pública	0,24	12,05
ETFs	-0,26	0,00
Caixa + Adm. + Perf. + Outros Custos	0,16	-
<b>TOTAL</b>	<b>0,79</b>	<b>114,57</b>

ESTATÍSTICAS DO FUNDO	APEX	CDI
Retorno desde o Início	189,44%	147,41%
Maior Retorno Mensal	3,99%	1,21%
Menor Retorno Mensal	-7,62%	0,13%
Vol. Anualizada	4,25%	
Correlação com o Ibov.	0,39	
Meses Positivos	110	
Meses Negativos	21	
Início do Fundo	30/11/2011	
Patrimônio Atual	259,61 MM	
Patrimônio Médio 12m	475,58 MM	

**INFORMAÇÕES**

**MOVIMENTAÇÃO**

INVESTIMENTO INICIAL MÍNIMO: R\$ 500,00  
 MOVIMENTAÇÃO MÍNIMA / SALDO MÍNIMO: R\$ 100,00  
 CONVERSÃO DAS COTAS: Aplicação: D+1  
 Resgate c/ cobrança de tx. de saída: D+3  
 Resgate s/ cobrança de tx. de saída: D+29  
 LIQUIDAÇÃO DO RESGATE: 1 dia útil após a cotação  
 HORÁRIO DE MOVIMENTAÇÕES: Até às 14:00

**DADOS BANCÁRIOS**

BANCO: 017 - BNY Mellon Banco S.A  
 AGÊNCIA: 0001  
 C/C: 228-3  
 FUNDO: APEX EQUITY HEDGE FIM  
 CNPJ: 13.608.337/0001-28

**CONTATOS - GESTORA**

www.apexcapital.com.br  
 comercial@apexcapital.com.br

**CONTATOS - ADMINISTRADOR**

www.bnymellon.com.br  
 SAC: sac@bnymellon.com.br

**CARACTERÍSTICAS**

PÚBLICO ALVO: Investidores em geral  
 INÍCIO DO FUNDO: 30/11/2011  
 CLASSIFICAÇÃO CVM: Fundo Multimercado  
 CLASSIFICAÇÃO ANBIMA: Multimercados Livre

**TAXA DE ADMINISTRAÇÃO:**

Mínima: 2,00% a.a sobre o PL do fundo

Máxima: 2,50% a.a sobre o PL do fundo

**TAXA DE PERFORMANCE**

20% do que exceder 100% do CDI

**INFORMAÇÕES ADICIONAIS**

ADMINISTRADOR: BNY Mellon SF DTVM S.A.  
 GESTOR: Apex Capital Ltda.  
 CUSTODIANTE: BNY Mellon Banco S.A.  
 DISTRIBUIDOR: Apex Capital Ltda.  
 AUDITORIA: Deloitte Auditores Independentes



Leia o prospecto, o formulário de informações complementares, lâmina de informações essenciais e o regulamento antes de investir. Rentabilidade obtida no passado não representa garantia de resultados futuros. A rentabilidade divulgada não é líquida de impostos e taxa de saída. O investimento em Fundos não é garantido pelo Fundo Garantidor de Crédito - FGC e não conta com garantia do administrador, do gestor ou de qualquer mecanismo de seguro. As informações contidas neste material são meramente informativas e não se constituem em qualquer tipo de oferta de investimentos, convite ou venda e nem aconselhamento ou sugestão de investimento. Ressaltamos que: (i) os dados e informações aqui contidos não devem servir como base exclusiva para tomadas de decisões de investimento, e (ii) os resultados e eventuais rentabilidades verificadas no passado para determinado produto, modalidade de investimento ou em algum segmento envolvendo derivativos como parte integrante de suas estratégias e políticas de investimento, podem resultar em significativas perdas patrimoniais para seus investidores e, inclusive acarretar perdas superiores ao capital aplicado e a consequente obrigação do investidor de aportar recursos adicionais para cobrir os prejuízos gerados. Em se tratando de fundos de investimento, as normas da ANBIMA recomendam que a análise de rentabilidade de fundos de investimento seja efetuada considerando, no mínimo, 12 (doze) meses. Esse fundo integra questões ASG em sua gestão, conforme Código ANBIMA de Recursos de Terceiros.