

O **Sparta Top** é um fundo de Renda Fixa que busca retornos acima do CDI através de investimentos de renda fixa de grandes empresas. O fundo tem como meta render CDI+0,7% e está enquadrado à Res. CMN 4661.

Sua taxa de administração é cobrada sobre a carteira de crédito privado, havendo um desconto em parte da parcela de caixa. Essa estrutura proporciona uma maior eficiência ao produto, bem como remunera a gestão apenas pela parcela de agregação de valor ao investidor.

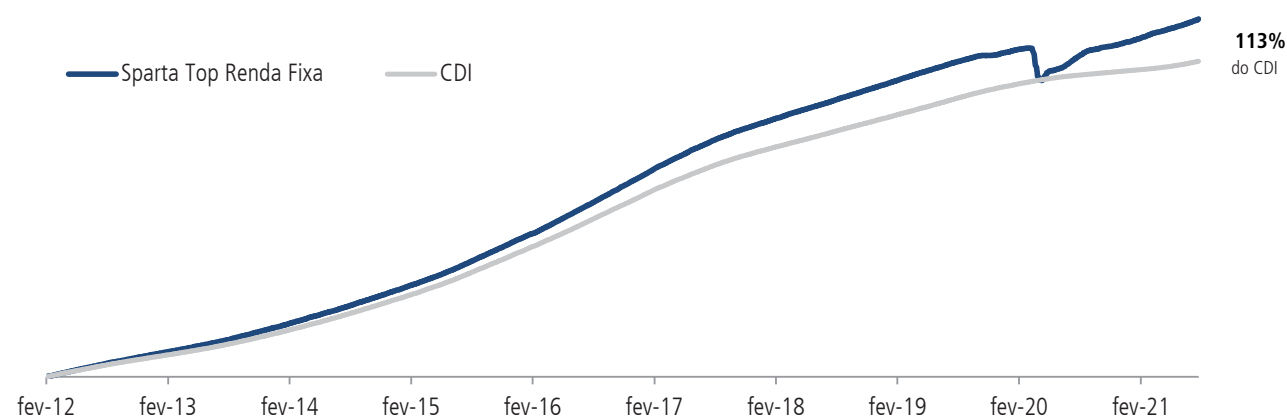
## RENTABILIDADE

	Mês	Ano	12m	24m	60m	Início	PL*	PL 12m*
Sparta Top FIC FIRF CP LP	0,62%	3,76%	6,38%	7,34%	41,27%	130,0%	1.307	1.255
<b>%CDI</b>	<b>174%</b>	<b>231%</b>	<b>262%</b>	<b>108%</b>	<b>112%</b>	<b>113%</b>		
CDI	0,36%	1,63%	2,43%	6,77%	36,83%	114,7%		

Data de Referência: 30/07/2021

\*(R\$ MM)

## DESEMPENHO DESDE O INÍCIO



## ALGUMAS EMPRESAS INVESTIDAS



## COMENTÁRIO MENSAL

Em julho o fundo apresentou rentabilidade de +0,62% (174% do CDI), acumulando +6,38% (262% do CDI ou CDI+4%) em 12 meses.

O resultado em 12 meses do fundo comprova a excelente oportunidade que os ativos de crédito privado ofereceram em 2020 e que continuam a oferecer. Observamos fortes rentabilidades no mês a mês pelo fechamento de spreads de crédito, proporcionado pela crescente demanda da classe. Estamos conseguindo manter um carregamento estável e elevado, que se traduz em boas perspectivas de retorno para frente.

Julho foi mais um mês muito forte no mercado primário, com a gestão batendo o recorde do mês passado em ofertas analisadas. Analisamos 20 ofertas e alocamos

em 13 dessas emissões. As ofertas que não entramos foi ou por reprovação do emissor, ou por não aceitar o nível de taxa. Os prêmios dos títulos AAA e AA tem diminuído pela demanda crescente, mas ainda temos conseguido encontrar boas oportunidades nos prazos mais longos. Com isso, conseguimos realizar alocações a uma taxa média de CDI+2,3%, nível bastante atrativo. O reinvestimento da carteira tem permitido a manter bons prêmios e excelentes perspectivas de rentabilidade para a estratégia.

O risco de crédito da carteira permanece baixo e tendo como perspectiva tanto o atual ciclo de alta na taxa de juros, quanto o alto prêmio de crédito da estratégia, podemos afirmar que estamos em um excelente momento para investir nessa classe.

A duration (prazo médio) permaneceu praticamente a mesma em relação ao mês passado, com um caixa de 10%, nível confortável para o fundo. Essa movimentação posiciona o fundo para aproveitar ao máximo os fechamentos de spreads que devem acontecer nos próximos meses.

Atualmente o fundo tem uma duration de 2,8 anos e um carregamento de CDI+2,0%. Esperamos uma rentabilidade em 2021 de CDI+2,7% a CDI+3,7%, representando retorno nominal de +7,0% a +8,0%.

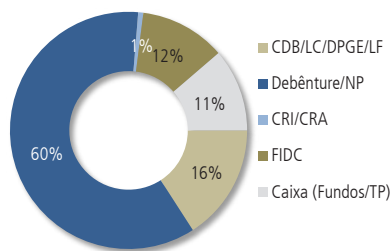
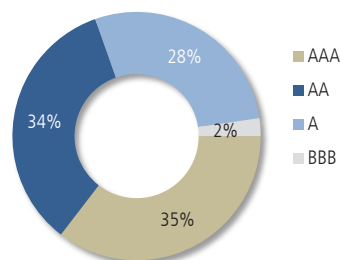
Sobre o cenário atual, como essa estratégia é pós-fixada, com a elevação da taxa de juros, esse fundo acaba se beneficiando e servindo de proteção ao investidor.

**DADOS ESTATÍSTICOS**
**Desempenho**

Volatilidade	0,28%
Sharpe	14,0

**Carteira**

Emissores	156
Maior Posição	2,2%
Caixa	11,3%
Duration (anos)	2,8
Carrego	1,98%

**ALOCAÇÃO POR INSTRUMENTO**

**ALOCAÇÃO POR RISCO**

**EMISSORES POR SETOR**

Caixa	11%
Agro	2%
Commodities	2%
Concessões	1%
Consumo e Varejo	8%
Estruturados	11%
Financeiro	18%
Imobiliário	7%
Indústrias	7%
Logística	8%
Óleo e Gás	0%
Educação	0%
Telecom	2%
Utilities	22%

**CARACTERÍSTICAS**

<b>Categoria Anbima:</b>	Renda Fixa Duração Média Grau de Investimento
<b>Código Anbima:</b>	296430
<b>Taxa de Administração<sup>1</sup>:</b>	0,7% a.a.
<b>Taxa de Performance:</b>	20% do que exceder o CDI
<b>Data de Início:</b>	07/02/2012
<b>Regime de Tributação:</b>	Longo Prazo

**INFORMAÇÕES PARA RESGATE**

<b>Carência:</b>	Não há
<b>Resgate Mínimo:</b>	R\$ 100
<b>Saldo Mínimo de Permanência:</b>	R\$ 100
<b>Horário para Aviso de Resgate:</b>	14h
<b>Cotização:</b>	D+30 (corridos)
<b>Pagamento:</b>	D+2 da cotização

**INFORMAÇÕES PARA APLICAÇÃO**

<b>Aplicação Inicial Mínima:</b>	R\$ 1.000
<b>Aplicação Adicional Mínima:</b>	R\$ 100
<b>Cotização Aplicação:</b>	D+0
<b>Horário para Aplicação:</b>	14h
<b>Razão Social:</b>	Sparta Top FIC FIRF CP LP
<b>CNPJ:</b>	14.188.162/0001-00
<b>Banco:</b>	BNY Mellon (017)
<b>Agência:</b>	001
<b>Conta Corrente:</b>	189-9

**Objetivo do Fundo e Público Alvo**

O fundo é destinado a investidores em geral que buscam superar a rentabilidade do CDI.

**Política de Investimento**

Aplicar em cotas do Sparta Top Master FIRF CP LP, que investe seus recursos em títulos públicos, títulos privados, cotas de fundos, relacionados a taxas de juros pré-fixadas, pós-fixadas ou índices de preços, podendo utilizar instrumentos de hedge.

## HISTÓRICO DE RETORNO DESDE O INÍCIO

	JAN	FEV	MAR	ABR	MAI	JUN	JUL	AGO	SET	OUT	NOV	DEZ	ANO
2012	-	0,57%	0,89%	0,80%	0,83%	0,72%	0,76%	0,76%	0,60%	0,73%	0,64%	0,64%	<b>8,25%</b>
<b>% CDI</b>	-	<b>105%</b>	<b>109%</b>	<b>115%</b>	<b>114%</b>	<b>113%</b>	<b>112%</b>	<b>111%</b>	<b>112%</b>	<b>120%</b>	<b>118%</b>	<b>120%</b>	<b>114%</b>
2013	0,67%	0,54%	0,59%	0,78%	0,64%	0,63%	0,75%	0,88%	0,72%	0,92%	0,80%	0,82%	<b>9,10%</b>
<b>% CDI</b>	<b>114%</b>	<b>113%</b>	<b>109%</b>	<b>130%</b>	<b>110%</b>	<b>107%</b>	<b>106%</b>	<b>126%</b>	<b>103%</b>	<b>115%</b>	<b>112%</b>	<b>106%</b>	<b>113%</b>
2014	0,91%	0,87%	0,81%	1,18%	0,65%	0,76%	1,01%	0,95%	0,92%	1,00%	0,89%	0,98%	<b>11,50%</b>
<b>% CDI</b>	<b>109%</b>	<b>112%</b>	<b>106%</b>	<b>111%</b>	<b>107%</b>	<b>93%</b>	<b>108%</b>	<b>110%</b>	<b>103%</b>	<b>106%</b>	<b>106%</b>	<b>102%</b>	<b>106%</b>
2015	1,00%	0,86%	1,03%	0,99%	1,06%	1,13%	1,28%	1,18%	1,17%	1,19%	1,10%	1,24%	<b>14,06%</b>
<b>% CDI</b>	<b>108%</b>	<b>105%</b>	<b>99%</b>	<b>104%</b>	<b>107%</b>	<b>107%</b>	<b>109%</b>	<b>106%</b>	<b>106%</b>	<b>108%</b>	<b>105%</b>	<b>107%</b>	<b>106%</b>
2016	1,04%	0,98%	1,30%	1,19%	1,25%	1,26%	1,12%	1,34%	1,22%	1,21%	1,15%	1,13%	<b>15,14%</b>
<b>% CDI</b>	<b>98%</b>	<b>97%</b>	<b>112%</b>	<b>113%</b>	<b>112%</b>	<b>109%</b>	<b>101%</b>	<b>110%</b>	<b>110%</b>	<b>116%</b>	<b>111%</b>	<b>101%</b>	<b>108%</b>
2017	1,24%	1,00%	1,16%	0,90%	1,12%	0,85%	0,91%	0,85%	0,73%	0,71%	0,61%	0,60%	<b>11,20%</b>
<b>% CDI</b>	<b>114%</b>	<b>115%</b>	<b>111%</b>	<b>115%</b>	<b>121%</b>	<b>105%</b>	<b>113%</b>	<b>106%</b>	<b>114%</b>	<b>110%</b>	<b>107%</b>	<b>110%</b>	<b>113%</b>
2018	0,67%	0,56%	0,64%	0,55%	0,56%	0,54%	0,60%	0,65%	0,52%	0,62%	0,55%	0,55%	<b>7,24%</b>
<b>% CDI</b>	<b>115%</b>	<b>119%</b>	<b>120%</b>	<b>107%</b>	<b>109%</b>	<b>105%</b>	<b>110%</b>	<b>115%</b>	<b>111%</b>	<b>114%</b>	<b>111%</b>	<b>111%</b>	<b>113%</b>
2019	0,62%	0,56%	0,53%	0,55%	0,55%	0,47%	0,59%	0,47%	0,48%	0,18%	0,10%	0,44%	5,67%
<b>% CDI</b>	<b>114%</b>	<b>113%</b>	<b>113%</b>	<b>106%</b>	<b>101%</b>	<b>100%</b>	<b>104%</b>	<b>93%</b>	<b>102%</b>	<b>37%</b>	<b>27%</b>	<b>118%</b>	<b>95%</b>
2020	0,43%	0,23%	-3,71%	-0,36%	0,59%	0,86%	1,26%	0,98%	0,38%	0,36%	0,32%	0,47%	1,73%
<b>% CDI</b>	<b>115%</b>	<b>79%</b>	-	-	<b>247%</b>	<b>398%</b>	<b>651%</b>	<b>609%</b>	<b>241%</b>	<b>228%</b>	<b>213%</b>	<b>284%</b>	<b>63%</b>
2021	0,48%	0,57%	0,55%	0,49%	0,44%	0,55%	0,62%						3,76%
<b>% CDI</b>	<b>323%</b>	<b>426%</b>	<b>280%</b>	<b>234%</b>	<b>165%</b>	<b>180%</b>	<b>174%</b>						<b>231%</b>

Rentabilidade passada não representa garantia de rentabilidade futura. Leia o regulamento, o formulário de informações complementares e a lâmina de informações essenciais antes de investir. O regulamento, o formulário de informações complementares e a lâmina de informações essenciais encontram-se disponíveis no site do Administrador. Fundos de investimento não contam com garantia do administrador do fundo, do gestor da carteira, de qualquer mecanismo de seguro ou do Fundo Garantidor de Créditos - FGC. As rentabilidades divulgadas são líquidas das taxas de administração e de performance, mas não são líquidas de impostos e da taxa de saída, caso aplicável. As estratégias de investimento do fundo podem resultar em significativas perdas patrimoniais para seus cotistas. Este material foi preparado pela Sparta com caráter meramente informativo, para dar transparência sobre o produto em questão. As posições e demais informações apresentadas neste material podem ser alteradas sem aviso prévio. Notas: 1) A taxa de administração do feeder é de 0,3% a.a., e a taxa de administração do fundo máster é de 0,4% a.a., mas não é cobrada sobre a parcela de caixa. A taxa de administração máxima é de 0,71% a.a., e a diferença para a taxa de administração mínima será aplicável quando o fundo investir em cotas de outros fundos sob gestão da Sparta. 2) Cota de resgate sem taxa de saída: D+30 (corridos). Existe a possibilidade de resgate com cotização em D+5 (úteis), mediante pagamento de taxa de saída de 3% em favor do fundo máster. 3) Os logos das empresas investidas foram utilizados como mera ilustração, podendo ser marca registrada de cada empresa. 4) A meta de retorno é uma estimativa da Sparta do nível de retorno que pode ser esperado, com bases razoáveis e em condições normais, e que será perseguida pela equipe de gestão, não se tratando de nenhuma garantia de retorno. Administrador/Distribuidor: BNY Mellon Serviços Financeiros DTVM S.A., CNPJ 02.201.501/0001-61, Av. Presidente Wilson, 231 – 11.o andar, Rio de Janeiro – RJ, CEP 20030-905, www.bnymellon.com.br/sf. SAC: sac@bnymellon.com.br ou (21) 3219-2600. Ouvidoria: ouvidoria@bnymellon.com.br ou 0800-7253219. Gestor: Sparta Administradora de Recursos Ltda., CNPJ 72.745.714/0001-30, R. Fidêncio Ramos, 213 – Cj. 61, São Paulo – SP, CEP 04551-010, Tel: (11) 5054-4700, contato@sparta.com.br, www.sparta.com.br.