

Material de divulgação: Indie Fundo de Investimento em Cotas de Fundo de Investimento em Ações - Agosto 2019

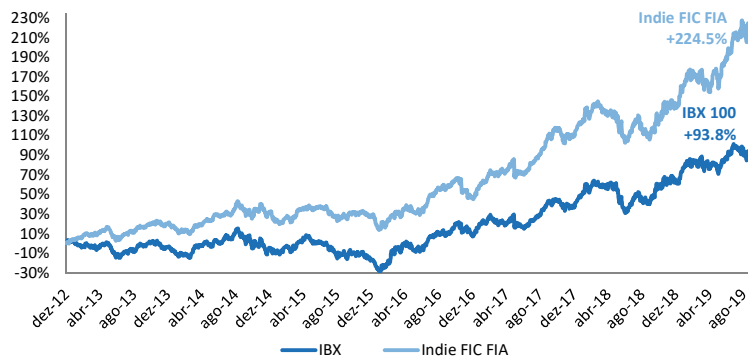
Indie FIC FIA (Cod Bloomberg: INDCAPI BZ Equity, Cod ANBIMA: 325325)
Classificação Anbima: Ações Livre

Objetivo do fundo: Obter retornos reais acima do custo de oportunidade de nossos investidores através de investimentos no mercado de renda variável.
Público alvo: Investidores em geral

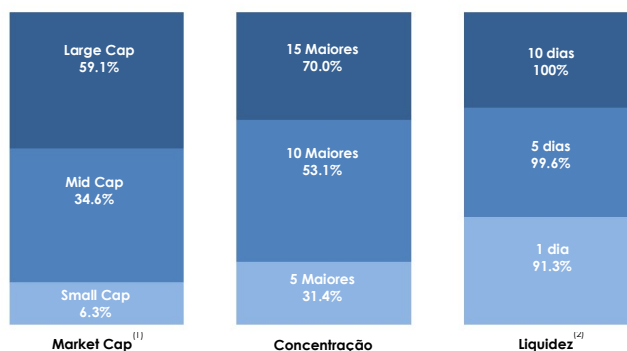
Retornos

		Jan	Fev	Mar	Abr	Mai	Jun	Jul	Ago	Set	Out	Nov	Dez	Ano	Acumulado
2013	Indie FIC FIA	4.5%	4.0%	1.0%	2.6%	1.6%	-6.9%	3.0%	2.8%	3.0%	4.0%	1.4%	-0.8%	21.4%	21.4%
	IBX 100	0.2%	-2.9%	0.6%	0.8%	-0.9%	-9.1%	1.7%	1.9%	5.0%	5.4%	-2.0%	-3.1%	-3.1%	-3.1%
2014	Indie FIC FIA	-7.0%	0.8%	2.4%	2.5%	2.8%	4.2%	0.9%	9.1%	-7.3%	3.4%	3.4%	-5.3%	8.9%	32.2%
	IBX 100	-8.1%	-0.3%	6.9%	2.7%	-1.1%	3.6%	4.5%	9.6%	-11.2%	0.9%	0.3%	-8.3%	-2.8%	-5.8%
2015	Indie FIC FIA	-9.5%	6.5%	1.1%	5.4%	-1.4%	2.0%	-3.0%	-5.2%	0.4%	2.0%	1.2%	-0.4%	-2.1%	29.4%
	IBX 100	-5.9%	9.3%	-0.5%	9.1%	-5.5%	0.8%	-3.4%	-8.3%	-3.1%	1.4%	-1.7%	-3.8%	-12.4%	-17.5%
2016	Indie FIC FIA	-6.1%	3.7%	3.2%	5.2%	-4.9%	5.2%	9.9%	3.3%	1.5%	5.5%	-7.4%	-2.1%	16.6%	51.0%
	IBX 100	-6.3%	5.3%	15.4%	7.1%	-9.4%	6.5%	11.3%	1.1%	0.6%	10.8%	-5.0%	-2.6%	36.7%	12.8%
2017	Indie FIC FIA	7.9%	5.0%	2.3%	1.8%	-3.4%	1.4%	5.7%	6.6%	6.4%	1.1%	-2.4%	5.9%	44.9%	118.7%
	IBX 100	7.2%	3.3%	-2.4%	0.9%	-3.7%	0.3%	4.9%	7.4%	4.7%	-0.1%	-3.4%	6.3%	27.5%	43.8%
2018	Indie FIC FIA	8.4%	1.1%	-0.8%	-1.1%	-7.4%	-4.0%	7.1%	-4.6%	2.3%	9.0%	3.2%	1.6%	14.2%	149.6%
	IBX 100	10.7%	0.4%	0.1%	0.8%	-10.9%	-5.2%	8.8%	-3.1%	3.2%	10.4%	2.7%	-1.3%	15.4%	66.0%
2019	Indie FIC FIA	10.4%	-2.5%	-0.8%	3.4%	2.6%	5.1%	4.8%	4.0%					30.0%	224.5%
	IBX 100	10.7%	-1.8%	-0.1%	1.1%	1.1%	4.1%	1.2%	-0.2%					16.7%	93.8%

Performance (desde o início)



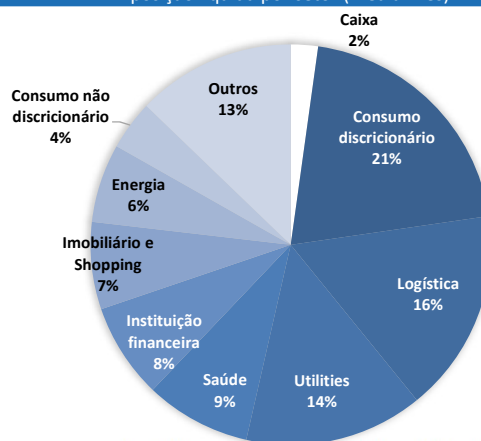
Carteira por market cap, concentração e liquidez (média-mês)



Estadísticas do fundo

	Indie FIC FIA	IBX 100
Retorno desde o Início	224.5%	93.8%
Maior retorno mensal	10.4%	15.4%
Menor retorno mensal	-9.5%	-11.2%
Vol. - 12 meses	20.4%	20.5%
Meses positivos	57	47
Meses negativos	23	33
Início do fundo	28/12/2012	-
PL médio - 12m	R\$ 230.9MM	-
PL atual	R\$ 327.4MM	-
PL total da estratégia	R\$ 694.0MM	-

Exposição líquida por setor (média-mês)



*Notas: (1) Market Cap: Small Cap: menor que BRL 2.5Bi; Mid Cap: entre 2.5 Bi e BRL 15 Bi; Large Cap: Maior que BRL 15 Bi; (2) Liquidez: % de zeragem do portfólio operando 25% do volume diário médio dos últimos 30 dias

Informações Gerais

Aplicação mínima inicial: R\$5.000,00
 Cota de aplicação: D + 1 (fechamento)
 Cota de resgate: D + 30 (fechamento)
 Liquidação financeira: D + 2 da cotização
 Tributação: 15% do IR (sem come cotas)
 Taxa de administração máxima: 2,0%
 Taxa de performance: 20% sobre o que exceder IBX 100
 Gestor: Indie Capital Investimentos LTDA
 Administrador/Custódia: Intrag DTVM
 Auditor: Pricewaterhousecoopers Auditores Independentes

Indie Capital Investimentos LTDA
 Rua Diogo Moreira, 132 Cj 101-104
 05423-010 - São Paulo - SP - Brasil
 (+55 11) 2626-9283
 www.indiecapital.com.br
 contato@indiecapital.com.br

Dados bancários:
 Favorecido: Indie FIC FIA
 Banco: 341 - Itau
 Agência: 8541
 Conta Corrente: 27.275-6
 CNPJ: 17.335.646/0001-22

AS INFORMAÇÕES CONTIDAS NESTE MATERIAL SÃO DE CARÁTER EXCLUSIVAMENTE INFORMATIVO. LEIA O REGULAMENTO ANTES DE INVESTIR. RENTABILIDADE PASSADA NÃO É GARANTIA DE RENTABILIDADE FUTURA. A RENTABILIDADE DIVULGADA NÃO É LÍQUIDA DE IMPOSTOS. FUNDOS DE INVESTIMENTO NÃO CONTAM COM GARANTIA DO ADMINISTRADOR, DO GESTOR, DE QUALQUER MECANISMO DE SEGURO OU FUNDO GARANTIDOR DE CRÉDITO (FGC). ESTE FUNDO POSSUI LÂMINA DE INFORMAÇÕES ESSENCIAIS, PODENDO ESTA SER CONSULTADA NO SEGUINTE ENDEREÇO ELETRÔNICO: WWW.INTRAG.COM.BR. PARA AVALIAÇÃO DA PERFORMANCE DE UM FUNDO DE INVESTIMENTO É RECOMENDÁVEL A ANÁLISE DE, NO MÍNIMO, 12 MESES. A COMPARAÇÃO COM O CDI É MERA REFERÊNCIA ECONÔMICA, NÃO PARÂMETRO DE PERFORMANCE. A CONCESSÃO DO REGISTRO DA PRESENTE DISTRIBUIÇÃO NÃO IMPLICA, POR PARTE DA CVM, GARANTIA DE VERACIDADE DAS INFORMAÇÕES PRESTADAS OU JULGAMENTO SOBRE A QUALIDADE DO FUNDO, DE SEU ADMINISTRADOR OU DAS COTAS A SEREM DISTRIBUÍDAS. FUNDOS DE AÇÕES COM RENDA VARIÁVEL PODEM ESTAR EXPOSTOS A SIGNIFICATIVA CONCENTRAÇÃO EM ATIVOS DE POUCOS EMISSORES, COM OS RISCOS DAÍ DECORRENTES. ESTE FUNDO UTILIZA ESTRATÉGIAS COM DERIVATIVOS COMO PARTE INTEGRANTE DE SUA POLÍTICA DE INVESTIMENTO. TAIS ESTRATÉGIAS, DA FORMA COMO SÃO ADOTADAS, PODEM RESULTAR EM SIGNIFICATIVAS PERDAS PATRIMONIAIS PARA SEUS COTISTAS. ESTE FUNDO ESTÁ AUTORIZADO A REALIZAR APLICAÇÕES EM ATIVOS NO EXTERIOR.



A presente instituição aderiu ao Código ANBIMA de Regulação e Melhores Práticas para os Fundos de Investimento.