

**A GESTORA**

A Apex foi fundada em 2011, com foco na gestão de fundos de renda variável divididos nas estratégias Long Only, Long Biased e Long Short. A gestora tem uma equipe de profissionais com larga experiência no mercado financeiro: são 20 pessoas dedicadas a gestão dos fundos e 17 pessoas dando suporte à instituição para garantir a excelência em todo o processo.

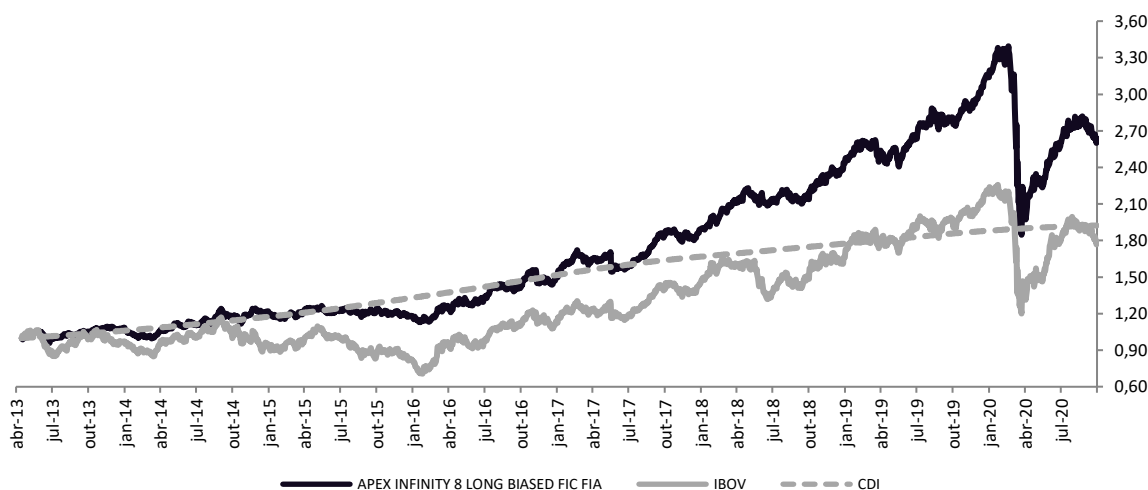
**O FUNDO E A ESTRATÉGIA**

A política de investimento consiste em alocar seus recursos em ações admitidas à negociação no mercado à vista de bolsa de valores ou entidade do mercado de balcão organizado, títulos públicos e operações no mercado de derivativos, observadas as limitações previstas em regulamento e na regulamentação em vigor, com o objetivo de investir no mercado de valores mobiliários, buscando proporcionar a seus cotistas ganhos de capital, a longo prazo, sem apresentar, necessariamente, correlação com qualquer índice de ações.

**PÚBLICO-ALVO**

O FUNDO tem como público alvo exclusivamente os investidores qualificados que buscam ganhos de capital a longo prazo, sem apresentar, necessariamente, correlação com qualquer índice de ações.

**PERFORMANCE**



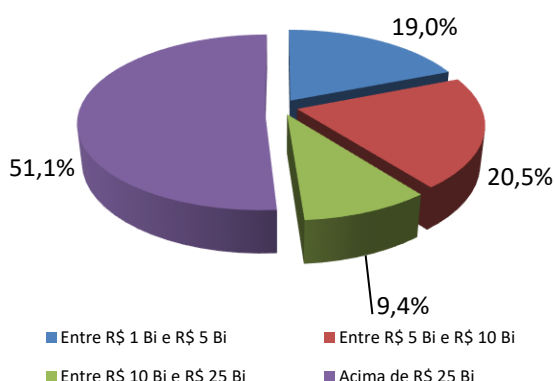
RETORNO MENSAL		JAN	FEV	MAR	ABR	MAI	JUN	JUL	AGO	SET	OUT	NOV	DEZ
2020	APEX (%)	5,22	-8,08	-31,77	10,71	4,84	7,98	5,01	0,80	-4,08			
	CDI (%)	0,38	0,29	0,34	0,28	0,24	0,22	0,19	0,16	0,16			
	IPCA + 6 (%) a.a. *	0,76	0,67	0,59	0,17	0,09	0,72	0,89	0,73	0,97			
	IBOV (%)*	-1,63	-8,43	-29,90	10,25	8,57	8,76	8,27	-3,44	-4,80			
2019	APEX (%)	6,91	-1,02	-2,05	0,47	0,76	3,72	4,08	2,71	-0,82	3,83	1,59	5,94
	CDI (%)	0,54	0,49	0,47	0,52	0,54	0,47	0,57	0,50	0,47	0,48	0,38	0,38
	IPCA + 6 (%) a.a. *	0,82	0,89	1,18	1,07	0,66	0,46	0,72	0,62	0,45	0,63	0,96	1,61
	IBOV (%)*	10,82	-1,86	-0,18	0,98	0,70	4,06	0,84	-0,67	3,57	2,36	0,95	6,85

RETORNO ACUMULADO	2020	2019	2018	2017	2016	2015	12 Meses	24 Meses	Desde Início
APEX (%)	-16,03	28,92	28,82	25,24	28,24	-3,49	-6,17	21,45	163,64
CDI (%)	2,29	5,97	6,42	9,95	14,00	13,23	3,56	10,06	92,34
IPCA + 6 (%) a.a. *	5,72	10,54	9,93	9,04	12,67	17,25	9,13	19,03	125,58
IBOV (%) *	-18,20	31,58	15,03	26,86	38,93	-13,31	-9,68	19,23	78,67

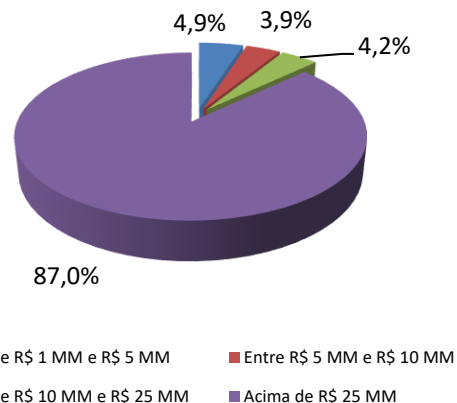
\*Mera referência econômica e não meta ou parâmetro de performance.

**ATRIBUIÇÃO DE PERFORMANCE E ESTATÍSTICAS DO FUNDO**

**MARKET CAP | % EXPOSIÇÃO**



**VOL. MÉDIO NEGOCIADO | % EXPOSIÇÃO**



CONTRIBUIÇÃO POR SETOR	Retorno Mês (%)	Exposição Bruta (%)
Petróleo, Gás e Bio	-0,58	5,70
Materiais Básicos	-0,14	19,10
Bens Industriais	0,22	11,80
Consumo Cíclico	-1,69	54,00
Consumo Não Cíclico	-0,46	17,10
Saúde	-0,38	12,40
Serviços Financeiros	-0,82	14,70
Tecnologia da Informação	-0,20	11,90
Telecomunicações	0,03	5,30
Utilidade Pública	-0,21	12,30
ETFs	0,15	4,00
Caixa + Adm. + Perf. + Outros Custos	0,00	-
<b>TOTAL</b>	<b>-4,08</b>	<b>168,30</b>

ESTATÍSTICAS DO FUNDO	APEX	IBOV
Retorno desde o Início	163,64%	78,67%
Maior Retorno Mensal	10,71%	16,97%
Menor Retorno Mensal	-31,77%	-29,90%
Vol. Anualizada	18,69%	26,35%
Correlação com o Ibov.	0,88	
Meses Positivos	63	54
Meses Negativos	27	36
Início do Fundo	15/04/2013	
Patrimônio Atual	716,35 MM	
Patrimônio Médio 12m	918,27 MM	
Patrimônio Atual da Estratégia	2.114,02 MM	

**INFORMAÇÕES**

**MOVIMENTAÇÃO**

INVESTIMENTO INICIAL MÍNIMO: R\$ 1.000,00  
 MOVIMENTAÇÃO MÍNIMA / SALDO MÍNIMO: R\$ 1.000,00  
 CONVERSÃO DAS COTAS: Aplicação: D+1  
 Resgate c/ cobrança de tx. de saída: D+3  
 Resgate s/ cobrança de tx. de saída: D+30  
 LIQUIDAÇÃO DO RESGATE: 2 dias úteis após a cotação  
 HORÁRIO DE MOVIMENTAÇÕES: Até às 14:00

**DADOS BANCÁRIOS**

BANCO: 017 - BNY Mellon Banco S.A  
 AGÊNCIA: 0001  
 C/C: 231-3  
 FUNDO: APEX INFINITY 8 LONG BIASED FIC FIA  
 CNPJ: 17.397.804/0001-79

**CONTATOS - GESTORA**

www.apexcapital.com.br  
 comercial@apexcapital.com.br

**CONTATOS - ADMINISTRADOR**

www.bnymellon.com.br  
 SAC: sac@bnymellon.com.br



**CARACTERÍSTICAS**

PÚBLICO ALVO: Investidores qualificados  
 INÍCIO DO FUNDO: 15/04/2013  
 CLASSIFICAÇÃO CVM: Fundos de Ações  
 CLASSIFICAÇÃO ANBIMA: Ações Livre

**TAXA DE ADMINISTRAÇÃO:**

Mínima: 1,90% a.a sobre o PL do fundo + 0,10% sobre o PL do fundo Master  
 Máxima: 2,50% a.a sobre o PL do fundo

**TAXA DE PERFORMANCE**

20% do que exceder 100% do CDI

**INFORMAÇÕES ADICIONAIS**

ADMINISTRADOR: BNY Mellon SF DTVM S.A.  
 GESTOR: Apex Capital Ltda.  
 CUSTODIANTE: BNY Mellon Banco S.A.  
 DISTRIBUIDOR: Apex Capital Ltda.  
 AUDITORIA: KPMG Auditores Independentes

Leia o prospecto, o formulário de informações complementares, lâmina de informações essenciais e o regulamento antes de investir. Rentabilidade obtida no passado não representa garantia de resultados futuros. A rentabilidade divulgada não é líquida de impostos e taxa de saída. O investimento em Fundos não é garantido pelo Fundo Garantidor de Crédito – FGC e não conta com garantia do administrador, do gestor ou de qualquer mecanismo de seguro. As informações contidas neste material são meramente informativas e não se constituem em qualquer tipo de oferta de investimentos, convite ou venda e nem aconselhamento ou sugestão de investimento. Ressaltamos que: (i) os dados e informações aqui contidos não devem servir como base exclusiva para tomadas de decisões de investimento, e (ii) os resultados e eventuais rentabilidades verificadas no passado para determinado produto, modalidade de investimento ou em algum segmento envolvendo derivativos como parte integrante de suas estratégias e políticas de investimento, podem resultar em significativas perdas patrimoniais para seus investidores e, inclusive acarretar perdas superiores ao capital aplicado e a consequente obrigação do investidor de aportar recursos adicionais para cobrir os prejuízos gerados. Em se tratando de fundos de investimento, as normas da ANBIMA recomendam que a análise de rentabilidade de fundos de investimento seja efetuada considerando, no mínimo, 12 (doze) meses.