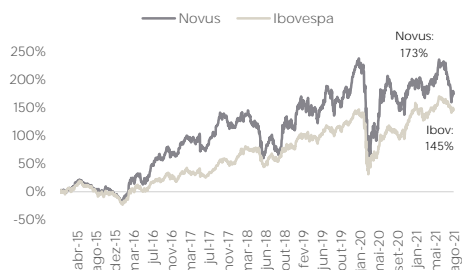


RENTABILIDADE HISTÓRICA

	jan	fev	mar	abr	mai	jun	jul	ago	set	out	nov	dez	Ano	Ibov Ano	Acumulado	Ibov
2015	-	10,30%	1,52%	10,46%	-5,09%	-1,60%	-4,90%	-5,48%	-1,64%	4,12%	-7,51%	-5,40%	-10,18%	-10,64%	-10,18%	-10,64%
2016	-1,93%	11,52%	24,83%	6,07%	-13,19%	12,57%	17,75%	7,52%	-1,32%	13,38%	-5,27%	-0,53%	88,89%	38,94%	69,66%	24,15%
2017	10,22%	4,75%	-0,16%	-0,47%	-8,24%	2,34%	8,94%	9,51%	5,73%	-1,65%	-5,94%	4,67%	31,59%	26,86%	123,27%	57,49%
2018	6,85%	-1,36%	-3,81%	-2,14%	-14,58%	-6,35%	8,44%	-7,94%	0,57%	29,50%	-1,78%	-2,39%	-1,08%	15,03%	120,85%	81,16%
2019	20,80%	-5,63%	-2,21%	1,63%	-2,34%	6,72%	4,79%	-3,86%	-1,02%	7,30%	-1,52%	15,51%	43,73%	31,58%	217,42%	138,38%
2020	0,68%	-13,03%	-35,00%	17,22%	9,93%	15,04%	9,12%	-7,14%	-9,25%	-3,89%	19,81%	4,87%	-6,32%	2,92%	197,36%	145,33%
2021	-4,18%	-4,59%	4,57%	2,55%	10,49%	2,15%	-11,83%	-5,74%	-	-	-	-	-8,04%	-0,20%	173,47%	144,85%

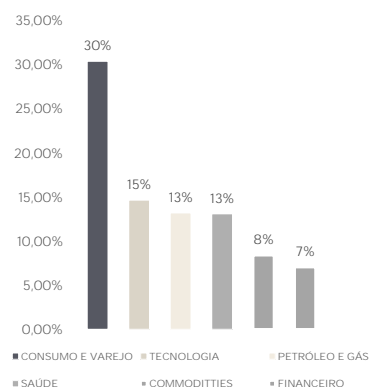
PERFORMANCE GRÁFICA



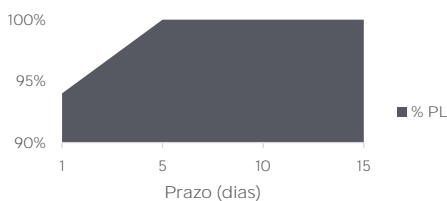
PATRIMÔNIO LÍQUIDO

PL mês:	R\$	40.148.564
PL médio 12M:	R\$	49.260.977
PL Master mês:	R\$	186.111.943
PL Master médio 12M:	R\$	257.141.148

CARTEIRA | POR SETOR



CARTEIRA | LIQUIDEZ



RENTABILIDADE ANUAL

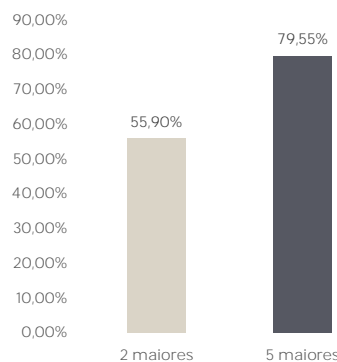
Ano	Ano	Ibov Ano	Acumulado	Ibov
2015	-10,18%	-10,64%	-10,18%	-10,64%
2016	88,89%	38,94%	69,66%	24,15%
2017	31,59%	26,86%	123,27%	57,49%
2018	-1,08%	15,03%	120,85%	81,16%
2019	43,73%	31,58%	217,42%	138,38%
2020	-6,32%	2,92%	197,36%	145,33%
2021	-8,04%	-0,20%	173,47%	144,85%

Retorno Anualizado: 16,29% | Ibov Anualizado: 14,38%

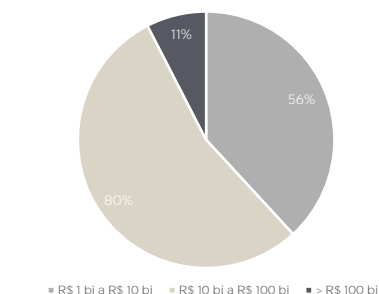
VOLATILIDADE ANUALIZADA

Volatilidade	Novus	Ibov
12 meses	28,10%	20,62%
24 meses	47,28%	33,73%
36 meses	43,36%	30,15%
Desde o Início*	34,90%	26,50%

CARTEIRA | MAIORES POSIÇÕES



CARTEIRA | POR VALOR DE MERCADO



Público Alvo e Política de Investimento

O Novus Ações Institucional é um fundo Ações Livre onde buscamos investir em empresas que julgamos ter amplo conhecimento das atividades operacionais e indústria em que estão inseridas. Intenso processo de análise fundamentalista, guiado por nossa visão macro. Busca por valuations atrativos com potenciais catalisadores dentro do

Categoria

Anbima: Ações Livre

Informações Gerais

Início do Fundo: 02/01/2015  
Investimento Inicial: R\$ 5.000,00  
Movimentação Mínima: R\$ 1.000,00  
Mínimo para Permanência: R\$ 5.000,00  
Prazo de Carência: Não há  
Aplicação e Resgate: Diário até 14h30  
Cota de Aplicação: D+0  
Cota de Resgate: D+7  
Pagamento do Resgate: D+2 (a partir da cotização)  
Taxa de Entrada: Não há  
Taxa de Saída: Não há  
Taxa de Administração: 1,9% a.a  
Taxa Máxima de Administração: 2,5% a.a  
Taxa de Performance: 20% no que exceder o Ibovespa

Administrador

Intrag Distribuidora de Títulos e Valores Imobiliários  
CNPJ: 62.418.140/0001-31  
Praça Alfredo Egydio de Souza Aranha, 100  
São Paulo - SP | CEP: 04344-902

Dados Bancários

Favorecido: Novus Ações Institucional FIC FIA  
CNPJ: 21.312.739/0001-09  
Banco: Itau (341)  
Agência: 8541  
Conta Corrente: 41908-4

Gestor

Novus Capital Gestora de Recursos Ltda.

Custodiante

Itaú Unibanco S.A.

Auditoria

Pricewaterhousecoopers Auditores Independentes

Risco

Classificação Intrag: Arrojado

A Novus Capital Gestora de Recursos Ltda. ("NOVUS") não comercializa nem distribui quotas de fundos de investimento ou qualquer outro ativo financeiro. Este documento não constitui uma oferta de serviço pela NOVUS, tem caráter meramente informativo e é para uso exclusivo de seu destinatário, não devendo ser utilizado para quaisquer outros fins. As informações contidas neste documento são confidenciais e não devem ser divulgadas a terceiros sem o prévio e expresso consentimento da NOVUS. A NOVUS utiliza informações de fontes que acredita serem confiáveis, mas não se responsabiliza pela exatidão de quaisquer das informações assim obtidas e utilizadas neste documento, as quais não foram independentemente verificadas. Estas informações podem estar desatualizadas ou sujeitas a opiniões divergentes. Para avaliação da performance de quaisquer fundos de investimentos, é recomendável uma análise de período de, no mínimo, 12 (doze) meses. Determinados fundos referidos podem utilizar estratégias com derivativos como parte integrante de sua política de investimento. Tais estratégias, da forma como são adotadas, podem resultar em significativas perdas patrimoniais para seus cotistas, podendo inclusive acarretar perdas superiores ao capital aplicado e a consequente obrigação do cotista de aportar recursos adicionais para cobrir o prejuízo do fundo. Os resultados obtidos no passado não representam garantia de resultados futuros e não contam com garantia da NOVUS, de qualquer de suas afiliadas, de qualquer mecanismo de seguro ou, ainda, do Fundo Garantidor de Créditos - FGC. Este documento não constitui uma opinião ou recomendação, legal ou de qualquer outra natureza, por parte da NOVUS, e não leva em consideração a situação particular de qualquer pessoa. A utilização das informações aqui contidas se dará exclusivamente por conta e risco de seu usuário. Antes de tomar qualquer decisão acerca de seus investimentos, a NOVUS recomenda ao interessado que consulte seu próprio consultor legal. Ao investidor é recomendada a leitura cuidadosa do regulamento do fundo e do prospecto, se houver, ao aplicar seus recursos. Investimentos implicam na exposição a riscos, inclusive na possibilidade de perda total do investimento.

