

**Características**

Aberto para Captação	Sim
Gestão	More Invest
Administrador	BTG Pactual Serviços Financeiros
Custodiante	Banco BTG Pactual
Auditor	EY
Taxa de Administração	1,00%
Taxa de Administração Máxima	2,50%
Taxa de Performance	-
Índice de Performance	-

**Perfil do fundo**

CNPJ	23.711.364/0001-85
Classificação CVM	Multimercado
Classificação Anbima	Multimercados Estratégia Específica
Público Alvo	Investidores qualificados
Objetivo	Obter ganhos de capital.
Política de Investimento	Aplica seus recursos, principalmente, em cotas de Fundos de Investimento em Direitos Creditórios - FIDCs com alto nível de pulverização de crédito e subordinação.

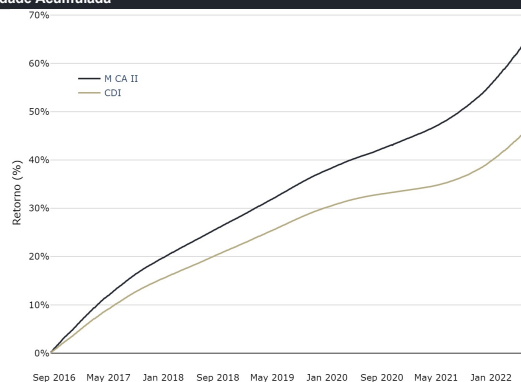
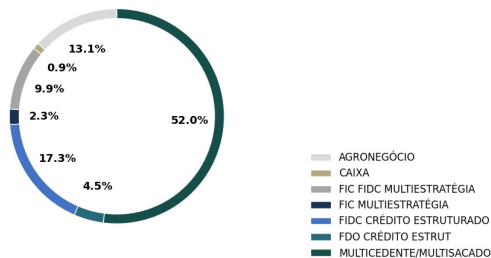
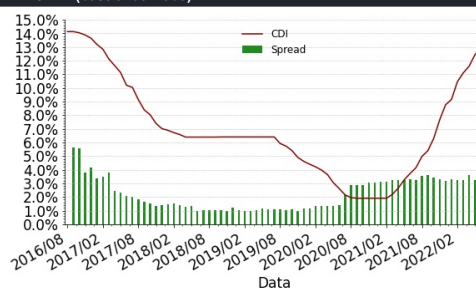
**Retorno %**

	Mês	Ano	6 Meses	12 Meses	24 Meses	Acum.	Jun-2022	Mai-2022	Abr-2022	Mar-2022	Fev-2022	Jan-2022	Dez-2021	Nov-2021	Out-2021	Set-2021	Ago-2021	Jul-2021
Fundo	1,26	6,94	6,99	12,02	17,90	66,48	1,26	1,28	1,07	1,18	0,97	0,98	1,04	0,83	0,74	0,72	0,71	0,62
CDI	1,01	5,40	5,44	8,66	11,12	47,34	1,01	1,03	0,83	0,92	0,75	0,73	0,76	0,59	0,48	0,44	0,42	0,36
% CDI	124	128	129	139	161	140	124	124	128	128	129	134	136	141	154	164	169	176

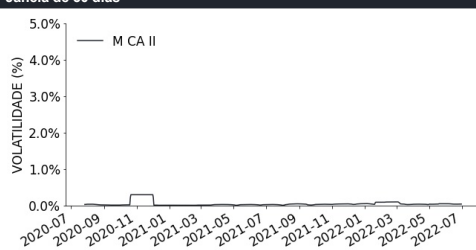
**Rentabilidade %**

	Jan	Fev	Mar	Abr	Mai	Jun	Jul	Ago	Set	Out	Nov	Dez	Ano	CDI	Início	Ac. CDI
2016								0,89	1,50	1,42	1,29	1,43	6,74	5,04	6,74	5,04
2017	1,34	1,08	1,35	0,94	1,10	0,97	0,95	0,95	0,76	0,76	0,67	0,64	12,18	9,87	19,75	15,47
2018	0,70	0,57	0,64	0,62	0,62	0,59	0,63	0,65	0,54	0,63	0,56	0,58	7,59	6,39	28,85	22,88
2019	0,63	0,57	0,54	0,60	0,63	0,54	0,66	0,59	0,54	0,58	0,45	0,47	7,03	5,93	37,90	30,21
2020	0,47	0,39	0,45	0,39	0,34	0,32	0,38	0,39	0,39	0,39	0,38	0,43	4,83	2,74	44,56	33,80
2021	0,39	0,35	0,48	0,45	0,53	0,56	0,62	0,71	0,72	0,74	0,83	1,04	7,69	4,47	55,68	39,79
2022	0,98	0,97	1,18	1,07	1,28	1,26							6,94	5,36	66,48	47,34

**Patrimônio Líquido**

**Rentabilidade Acumulada**

**Alocação por Estratégia**

**Spread over CDI vs CDI (base anualizada)**

**Atribuição de Performance**

Classe	Jun-2022	YTD
TAXAS	-0,09%	-0,53%
FIDC MULTIEDENTE/MULTISACADO	0,87%	4,83%
CAIXA	0,02%	0,15%
FIDC MULTIEDENTE/MULTISACADO	0,15%	0,58%
FIDC CRÉDITO ESTRUTURADO	0,29%	1,91%
TOTAL	1,25%	6,93%

**Volatilidade - Janela de 30 dias**

**Histórico**

PL Atual	R\$	270.920.605
PL Médio 12 meses	R\$	194.270.495
Início do Fundo		15/08/2016
Máximo Retorno Mensal %	1,50	Set-2016
Mínimo Retorno Mensal %	0,32	Jun-2020
Nº de Meses com Retorno Positivo		71
Nº de Meses com Retorno Negativo		0

**Informações Operacionais**

Aplicação Mínima	R\$ 100,00
Movimentação Mínima	R\$ 100,00
Saldo Mínimo	0
Contato	<a href="mailto:ri@moreinvest.com.br">ri@moreinvest.com.br</a>
Disponibilidade dos Recursos Aplicados	D+0
Conversão de Cota para Aplicação	D+1 du
Conversão de Cota para Resgate	D+60
Disponibilidade dos Recursos Resgatados	D+61

**Comentário Mensal**

No mês, o fundo apresentou retorno de 1,26% equivalente a 124% do CDI. No ano, o fundo apresentou retorno de 6,94% equivalente a 128% do CDI. Todas as alocações tiveram ganhos. As principais contribuições positivas foram as alocações no FIDC Veritá que utiliza estratégias de compra de recebíveis performados de diversos players da indústria e do varejo e FIDC Vale que opera linhas de crédito colateralizado através de contratos com alienação fiduciária de imóveis (pelo menos duas vezes o valor do crédito). Ao longo do mês, aumentamos alocação nos FIDCs Multiagro Sr, Multiplaca Sr, RDF Sr, Cash Plus Sr e Matriz Sr. Dessa forma aumentamos a pulverização da carteira. A carteira está composta com ativos majoritariamente em CDI+ além de possuir um bom nível de subordinação em cada um dos ativos apresentando um carregamento bruto de CDI+4,00%.

**Disclaimer**

Investimentos nos mercados financeiros e de capitais estão sujeitos a riscos de perda do capital investido, não representando a rentabilidade obtida no passado garantia de rentabilidade futura. As comparações a certos índices de mercado foram incluídas apenas para referência e não representam garantia de retorno pela More Invest. Caso os fundos de investimento aplicados utilizem estratégias com derivativos como parte integrante de sua política de investimentos, tais estratégias, da forma como forem adotadas, poderão resultar em perdas patrimoniais para seus cotistas. Os fundos de investimento não contam com garantia do respectivo administrador, do gestor da carteira, de qualquer mecanismo de seguro ou, ainda, do Fundo Garantidor de Créditos - FGC. Sobre os ganhos auferidos incide tributação; assim, a rentabilidade divulgada não é líquida de impostos, sendo base de cálculo para a incidência de tributos, que podem ter significativo impacto na rentabilidade final das operações. Este relatório não dispensa a leitura atenta e cuidadosa do prospecto e do regulamento dos fundos de investimento em que pretende investir.