

## JGP Corporate Plus - Jul 2019

### O FUNDO

O JGP Corporate Plus Fundo de Investimento Multimercado Crédito Privado Investimento no Exterior ("Fundo") é constituído sob a forma de condomínio aberto com prazo indeterminado de duração, busca proporcionar aos cotistas a valorização de suas cotas através de aplicação de, 95% dos seus recursos em cotas do JGP Corporate Plus Master FIM CP. O JGP Corporate Plus é um fundo de crédito privado, que têm como objetivo proporcionar retorno superior ao benchmark (CDI), através de uma gestão ativa que investe em títulos de crédito nos mercados local e internacional.

### POLÍTICA DE INVESTIMENTO

O Portfólio do Fundo é diversificado, sendo composto majoritariamente por títulos de dívida privada local e, em menor extensão, por investimentos em bonds realizados no mercado internacional (limitado a 10% do patrimônio do Fundo, sempre com hedge para exposição cambial)

### PÚBLICO-ALVO

O Fundo tem como público alvo os investidores pessoas físicas ou jurídicas em geral, fundos de investimento e fundos de investimento em cotas de fundos de investimento. O Fundo, por suas características, não é adequado para ser utilizado pelos investidores como único instrumento de investimento ou como poupança de suas economias.

### PERFORMANCE E ESTATÍSTICAS

#### Retornos Mensais\*

	Jan	Fev	Mar	Abr	Mai	Jun	Jul	Ago	Set	Out	Nov	Dez	Ano
JGP Corporate Plus							1,22%	1,41%	1,31%	1,32%	1,08%	1,25%	7,83%
2016 CDI							1,11%	1,21%	1,11%	1,05%	1,04%	1,12%	6,82%
% CDI							110,0%	116,6%	118,0%	125,9%	104,1%	111,2%	114,77%
JGP Corporate Plus	1,51%	1,22%	1,24%	0,83%	0,93%	1,06%	1,12%	0,97%	0,83%	0,67%	0,53%	0,65%	12,19%
2017 CDI	1,09%	0,87%	1,05%	0,79%	0,93%	0,81%	0,80%	0,80%	0,64%	0,65%	0,57%	0,54%	9,95%
% CDI	139,2%	141,2%	118,0%	105,2%	100,3%	130,0%	139,9%	121,2%	130,1%	104,4%	92,8%	119,8%	122,50%
JGP Corporate Plus	0,67%	0,44%	0,71%	0,52%	0,39%	0,44%	0,67%	0,64%	0,60%	0,75%	0,56%	0,69%	7,32%
2018 CDI	0,58%	0,47%	0,53%	0,52%	0,52%	0,52%	0,54%	0,57%	0,47%	0,54%	0,49%	0,49%	6,42%
% CDI	114,8%	94,2%	133,8%	100,5%	74,5%	85,4%	124,0%	112,1%	129,2%	138,8%	112,6%	140,6%	113,94%
JGP Corporate Plus	0,77%	0,63%	0,58%	0,64%	0,62%	0,60%	0,62%						4,55%
2019 CDI	0,54%	0,49%	0,47%	0,52%	0,54%	0,47%	0,57%						3,66%
% CDI	142,4%	128,3%	123,4%	123,2%	114,5%	128,5%	108,8%						124,38%

\*Rentabilidade mensal calculada com base na cota do último dia útil do mês, líquida de taxas de administração e performance e bruta de impostos. Rentabilidade passada não representa garantia de rentabilidade futura.

#### Retornos Acumulados\*

	Fundo	CDI	% CDI
Últimos 12 meses	8,0%	6,3%	125,9%
Últimos 24 meses	16,4%	13,9%	117,8%
Últimos 36 meses	34,1%	28,2%	121,1%
Retorno Acumulado	35,7%	29,6%	120,9%
Acumulado Anualizado	10,5%	8,8%	118,9%

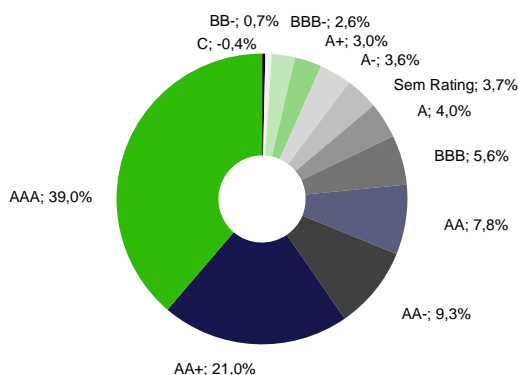
\*Líquidos de taxas e despesas, calculados no fechamento de 31/7/2019.

#### Outras Informações

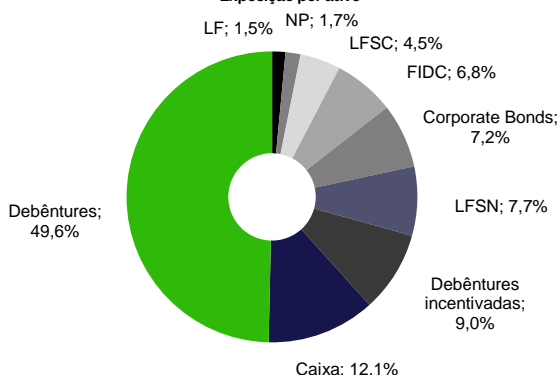
Valor da Cota*	R\$ 135,73933069
Patrimônio Líquido do Fundo*	R\$ 629.527.505
Patrimônio Líquido Médio do Fundo - Últimos 12 Meses*	R\$ 492.232.785
Volatilidade Anualizada - Últimos 12 Meses*	0,19%
Índice Sharpe - Últimos 12 Meses*	8,66

\*Valores calculados no fechamento de 31/7/2019.

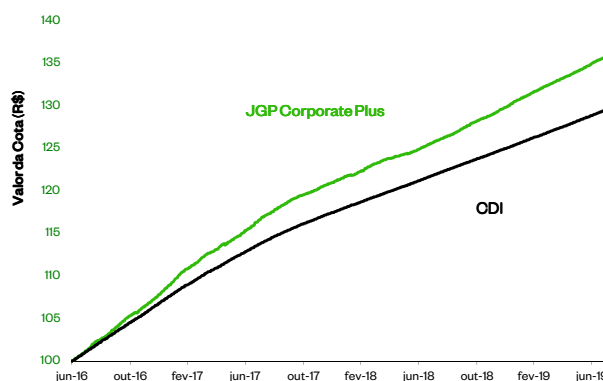
#### Exposição por rating externo (escala local)<sup>(1)</sup>



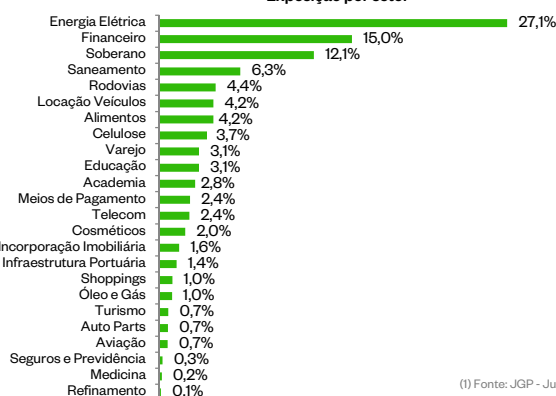
#### Exposição por ativo<sup>(1)</sup>



#### Performance do Fundo(1)



#### Exposição por setor<sup>(1)</sup>



(1) Fonte: JGP - Jul 2019

PRINCIPAIS  
CARACTERÍSTICAS

<b>Gestor e Distribuidor</b>	JGP Gestão de Crédito Ltda.;	<b>Auditores</b>	KPMG Auditores Independentes;
<b>Administrador</b>	BNY Mellon Serviços Financeiros DTVM S.A.;		
<b>Custodiante</b>	BNY Mellon Banco S.A.;		
<b>ONPJ</b>	19.488.866/0001-11;		
<b>Taxa de Performance</b>	20% dos ganhos que excederem 104% do CDI-CETIP, auferidos em cada aquisição de cotas. High water mark. Paga anualmente ou no resgate de cotas, o que ocorrer primeiro;		
<b>Taxa de Administração</b>	Total de 0,90% a.a., sendo 0,75% a.a. incidente sobre os investimentos no JGP Corporate Plus FIC de FIM CP, acrescido de 0,15% a.a. incidente sobre os investimentos do JGP Corporate Plus FIC de FIM CP no JGP Corporate Plus Master FIM CP, apropriada diariamente e paga mensalmente;		
<b>Aplicações Mínimas</b>	Inicial: R\$ 100.000,00   Subsequente: R\$ 50.000,00 Resgates Mínimos R\$ 50.000,00   Saldo Mínimo R\$ 100.000,00 Aplicações – Até às 14:00h   Resgates – Até às 14:00h		
<b>Tipo Anbima<sup>(2)</sup></b>	Multimercado Estratégia Específica;		
<b>Código Anbima</b>	11488866		
<b>Aplicações</b>	Diariamente, pela cota de fechamento calculada no dia da efetiva disponibilidade dos recursos;		
<b>Resgates</b>	O resgate das cotas do Fundo não está sujeito a qualquer prazo de carência, podendo ser solicitado a qualquer momento por escrito, sendo pago no primeiro dia útil subsequente à data de conversão. Fica estipulada como data de conversão de cotas o último dia útil do mês subsequente ao mês em que o resgate tiver sido solicitado, desde que a solicitação de resgate tenha sido recebida até o dia 15 do respectivo mês, caso contrário a cotização ocorrerá no último dia útil do segundo mês seguinte;		
<b>Tributação</b>	O tratamento tributário perseguido pelo Fundo é o de um fundo de investimento cuja carteira seja composta por títulos com prazo médio superior a 365 dias ("Longo Prazo"). Nesse caso, o IR incidirá às seguintes alíquotas: 22,5% em aplicações com prazo de até 180 dias; 20% em aplicações de 181 dias até 360 dias; 17,5% em aplicações de 361 até 720 dias; 15% em aplicações acima de 720 dias. Caso a carteira do Fundo apresente características de "Curto Prazo" (carteira de títulos com prazo médio igual ou inferior a 365 dias) o imposto de renda será cobrado às seguintes alíquotas: 22,5% em aplicações com prazo de até 180 dias; 20% em aplicações acima de 180 dias. O IR incidirá no último dia útil dos meses de maio e novembro de cada ano, ou no resgate, se ocorrido em data anterior. Não há garantia de que este fundo terá tratamento tributário para fundos de longo prazo;		
<b>IOF</b>	Incidente em aplicações resgatadas antes do 30º (trigésimo) dia, equivalente a 1% (um por cento) ao dia sobre o valor de resgate, limitado ao rendimento da aplicação em função do prazo, de acordo com tabela regressiva publicada na Portaria MF nº264/99.		

(2) DESCRIÇÃO DO TIPO ANBIMA DISPONÍVEL NO FORMULÁRIO DE INFORMAÇÕES COMPLEMENTARES.

**AVISO IMPORTANTE:** Visando o atendimento da legislação vigente, quando do ingresso no Fundo, todo cotista deverá fornecer ao administrador do mesmo cópias de seus documentos de identificação entre outros documentos cadastrais.

**ADMINISTRAÇÃO**

BNY Mellon Serviços Financeiros DTVM S.A.  
CNPJ: 02.201.501/0001-61  
Av. Presidente Wilson nº 231 / 11º andar  
Centro – Rio de Janeiro – RJ – CEP 20030-905  
Tel: 0XX (21) 3219 2500/ Fax: 0XX (21) 3219 2508  
Home page: [www.bnymellonbrasil.com.br/sf](http://www.bnymellonbrasil.com.br/sf)  
Serviço de Atendimento ao Cliente: Fale conosco  
<http://www.bnymellon.com.br/sf> ou no telefone 0800 7253219  
Ouvidoria: no endereço [www.bnymellon.com.br/sf](http://www.bnymellon.com.br/sf)  
ou 0800 7253219

**GESTÃO E DISTRIBUIÇÃO**

JGP Gestão de Crédito Ltda.  
Rua Humaitá 275, 11º andar  
Humaitá – Rio de Janeiro – RJ – CEP 22261-005  
Tel: (21) 3528-8200  
Home page: [www.jgp.com.br](http://www.jgp.com.br)  
E-mail: [jgp@jgp.com.br](mailto:jgp@jgp.com.br)  
Contatos: Mauricio Werneck | Guilherme Bragança



AS INFORMAÇÕES CONTIDAS NESTE MATERIAL SÃO DE CARÁTER EXCLUSIVAMENTE INFORMATIVO.

RENTABILIDADE PASSADA NÃO É GARANTIA DE RENTABILIDADE FUTURA. ESTE DOCUMENTO NÃO SE CONSTITUI EM UMA OFERTA DE VENDA E NÃO CONSTITUI O PROSPECTO PREVISTO NO CÓDIGO DE AUTO-REGULAÇÃO DA ANBIMA PARA A INDÚSTRIA DE FUNDOS DE INVESTIMENTO. LEIA O PROSPECTO, O FORMULÁRIO DE INFORMAÇÕES COMPLEMENTARES, LÂMINA DE INFORMAÇÕES ESSENCIAIS E O REGULAMENTO ANTES DE INVESTIR. ESTE FUNDO NÃO CONTA COM A GARANTIA DO ADMINISTRADOR, DO GESTOR DA CARTEIRA, DE QUALQUER MECANISMO DE SEGURO OU DO FUNDO GARANTIDOR DE CRÉDITO - FGC. RENTABILIDADE MENSAL DIVULGADA É LÍQUIDA DE TAXAS DE ADMINISTRAÇÃO E PERFORMANCE E A RENTABILIDADE DIVULGADA NÃO É LÍQUIDA DE IMPOSTOS.

NÃO HÁ GARANTIA DE QUE ESTE FUNDO TERÁ TRATAMENTO TRIBUTÁRIO PARA FUNDOS DE LONGO PRAZO.