

## Informações Gerais do Fundo

Administração	Singulare Corretora
Custodiante	Singulare Corretora
Agência de Rating	Austin Rating
Patrimônio Líquido em 30/06/2021	R\$ 179.098.965

## Informações da Carteira

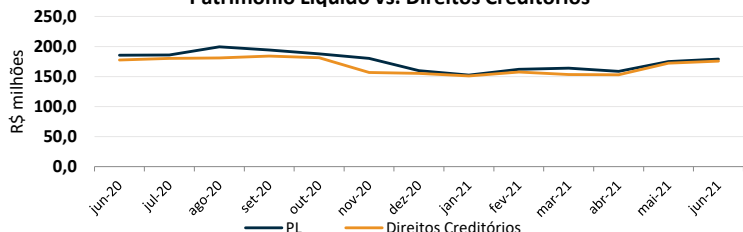
Carteira de Crédito	R\$ 175.505.228
Créditos em Atraso	R\$ 20.633.413
Provisão para Devedores Duvidosos (PDD)	R\$ 0
Disponibilidade (Caixa + Compromissada + Fundos RF + Tit Pub)	R\$ 751.234
% Direitos Creditórios x Patrimônio	97,99%

## Evolução das Cotas

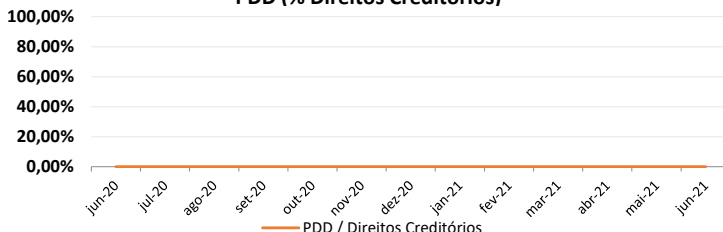
Classe de Cota	PL (R\$)	% PL	Bench	Rating	Mês	Ano	3 m	6 m	12 m	Ini Cota
<b>Mezanino</b>	54.963.175	30,7%	CDI + 5,5% a.a.	brB- (sf)	0,75%	3,95%	2,12%	3,95%	7,87%	54,45%
<i>Início da Cota: 02/05/2017</i>					246,6%	307,3%	269,1%	307,3%	337,8%	200,5%
<b>Mezanino B</b>	20.114.906	11,2%	CDI + 1,0% a.m.	brB- (sf)	1,31%	7,35%	3,79%	7,35%	15,18%	55,32%
<i>Início da Cota: 27/09/2018</i>					426,9%	562,4%	477,2%	562,4%	630,3%	388,4%
<b>Subordinada</b>	104.020.885	58,1%	-	brCCC (sf)	1,68%	11,63%	5,49%	11,63%	26,86%	648,11%
<i>Início da Cota: 08/09/2016</i>					548,0%	873,1%	686,8%	873,1%	1061,0%	681,9%
<b>TOTAL</b>	<b>179.098.965</b>	<b>100,0%</b>								

## Estatísticas do Fundo

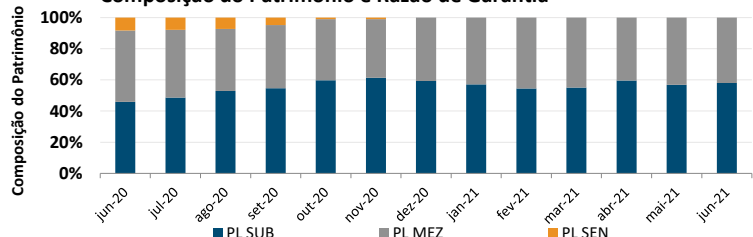
### Patrimônio Líquido vs. Direitos Creditórios



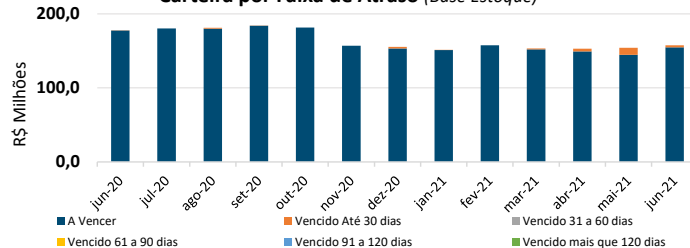
### PDD (% Direitos Creditórios)



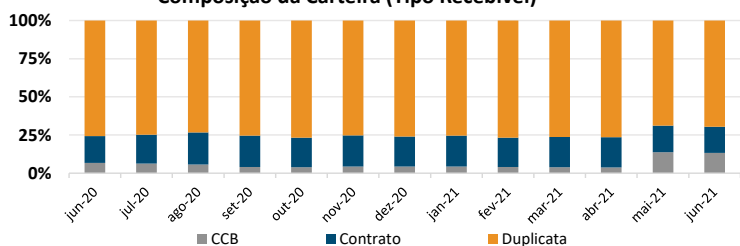
### Composição do Patrimônio e Razão de Garantia



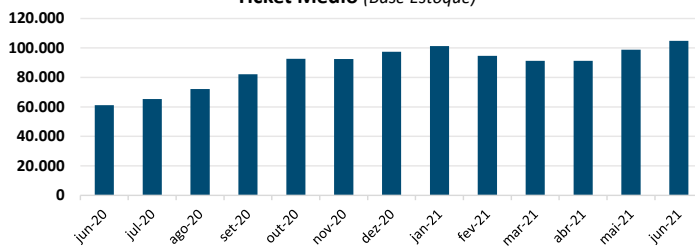
### Carteira por Faixa de Atraso (Base Estoque)



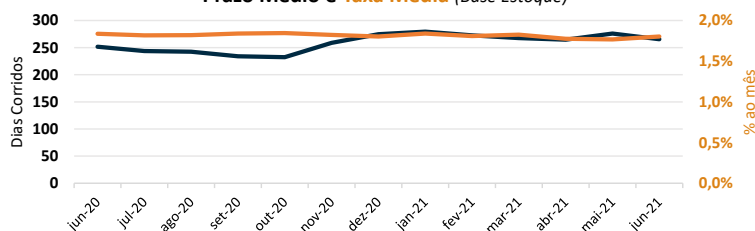
### Composição da Carteira (Tipo Recebível)



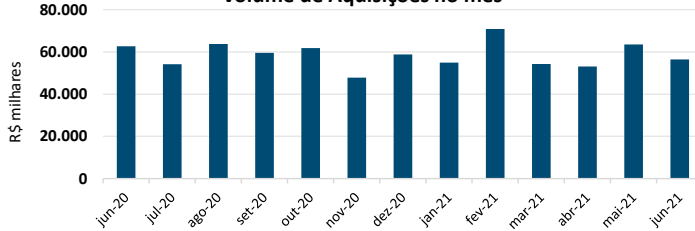
### Ticket Médio (Base Estoque)



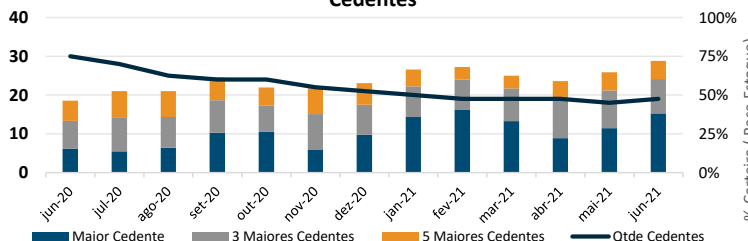
### Prazo Médio e Taxa Média (Base Estoque)



### Volume de Aquisições no mês



### Cedentes



### Sacados

