

**A GESTORA**

A Apex foi fundada em 2011 com foco na gestão de fundos de renda variável, divididos nas estratégias Long Only, Long Biased e Long Short. A gestora tem uma equipe de profissionais com larga experiência no mercado financeiro: são 14 pessoas dedicadas à gestão dos fundos e 13 pessoas dando suporte à instituição para garantir a excelência em todo o processo.

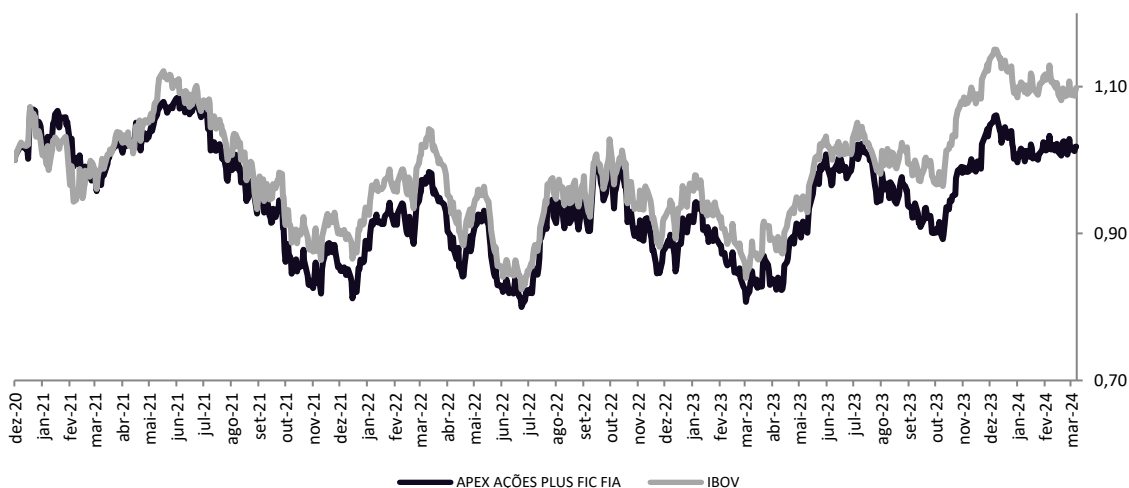
**O FUNDO E A ESTRATÉGIA**

A política de investimento consiste em alocar seus recursos em ações admitidas à negociação no mercado à vista de bolsa de valores ou entidade do mercado de balcão organizado, títulos públicos e operações no mercado de derivativos, observadas as limitações previstas em Regulamento e na regulamentação em vigor, com o objetivo de investir no mercado de valores mobiliários buscando proporcionar a seus cotistas ganhos de capital, a longo prazo, sem apresentar, necessariamente, correlação com qualquer índice de ações.

**PÚBLICO-ALVO**

O FUNDO é destinado a receber aplicações de investidores em geral.

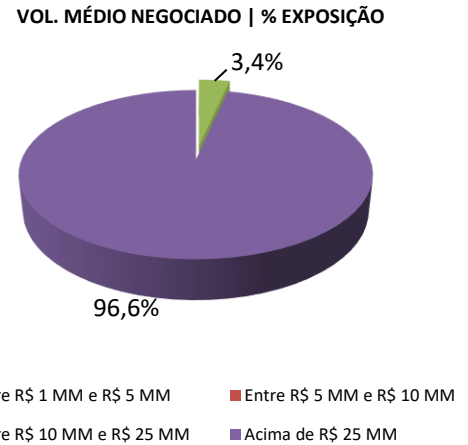
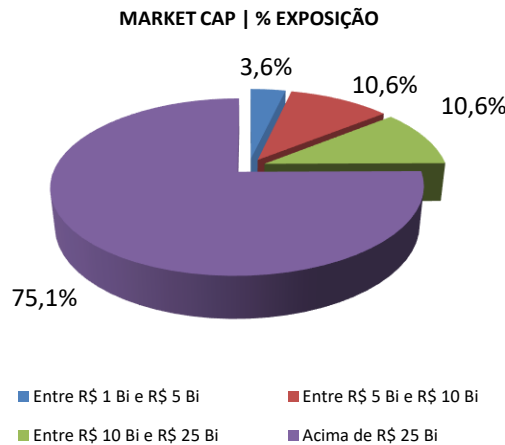
**PERFORMANCE**



RETORNO MENSAL		JAN	FEV	MAR	ABR	MAI	JUN	JUL	AGO	SET	OUT	NOV	DEZ
2024	APEX (%)	-5,19	0,83	0,41									
	IBOV (%)	-4,79	0,99	-0,71									
2023	APEX (%)	4,97	-7,97	-3,30	0,34	7,29	9,47	3,62	-7,25	-0,72	-4,65	10,90	6,60
	IBOV (%)	3,37	-7,49	-2,91	2,50	3,74	9,00	3,27	-5,09	0,71	-2,94	12,54	5,38

RETORNO ACUMULADO	2024	2023	2022	2021	2020	2019	12 Meses	24 Meses	Desde Início
APEX (%)	-4,01	-3,40	5,27	-16,40	1,82		22,30	5,23	1,83
IBOV (%)	-4,53	-4,38	4,69	-11,93	2,04		26,61	7,89	9,83

**ATRIBUIÇÃO DE PERFORMANCE E ESTATÍSTICAS DO FUNDO**



CONTRIBUIÇÃO POR SETOR	Retorno Mês (%)	Exposição Bruta (%)
Petróleo, Gás e Bio	-0,56	16,67
Materiais Básicos	0,10	6,09
Bens Industriais	1,90	9,55
Consumo Cíclico	-0,21	15,23
Consumo Não Cíclico	0,01	3,72
Saúde	-0,41	5,34
Serviços Financeiros	0,65	20,69
Tecnologia da Informação	-0,02	1,46
Telecomunicações	0,00	0,00
Utilidade Pública	-0,70	19,08
Caixa + Adm. + Perf. + Outros	-0,35	-
Custos	-	-
<b>TOTAL</b>	<b>0,41</b>	<b>97,83</b>

ESTATÍSTICAS DO FUNDO	APEX	IBOV
Retorno desde o Início	1,83%	9,83%
Maior Retorno Mensal	10,90%	12,54%
Menor Retorno Mensal	-11,05%	-11,50%
Vol. Anualizada	20,05%	19,31%
Correlação com o Ibov.	0,94	-
Meses Positivos	22	23
Meses Negativos	18	17
Início do Fundo	22/12/2020	-
Patrimônio Atual	1,77 MM	-
Patrimônio Médio 12m	5,61 MM	-

**INFORMAÇÕES**

**MOVIMENTAÇÃO**

INVESTIMENTO INICIAL MÍNIMO: R\$ 500,00  
 MOVIMENTAÇÃO MÍNIMA / SALDO MÍNIMO: R\$ 100,00  
 CONVERSÃO DAS COTAS: Aplicação: D+1

Resgate s/ cobrança de tx. de saída: D+30

LIQUIDAÇÃO DO RESGATE: 2 dias úteis após a cotização  
 HORÁRIO DE MOVIMENTAÇÕES: Até às 14:00

**DADOS BANCÁRIOS**

BANCO: 017 - BNY Mellon Banco S.A  
 AGÊNCIA: 0001  
 C/C: 4579-9  
 FUNDO: APEX AÇÕES PLUS FIC FIA  
 CNPJ: 38.026.540/0001-17

**CONTATOS - GESTORA**

www.apexcapital.com.br  
 comercial@apexcapital.com.br

**CONTATOS - ADMINISTRADOR**

www.bnymellon.com.br  
 SAC: sac@bnymellon.com.br

**CARACTERÍSTICAS**

PÚBLICO ALVO: Investidores em geral  
 INÍCIO DO FUNDO: 22/12/2020  
 CLASSIFICAÇÃO CVM: Fundo de Ações  
 CLASSIFICAÇÃO ANBIMA: Ações Livre

**TAXA DE ADMINISTRAÇÃO:**

Mínima: 1,90% a.a sobre o PL do fundo + 0,10% sobre o PL do fundo Master  
 Máxima: 2,50% a.a sobre o PL do fundo

**TAXA DE PERFORMANCE**

20% do que exceder 100% do IBOVESPA

**INFORMAÇÕES ADICIONAIS**

ADMINISTRADOR: BNY Mellon SF DTVM S.A.  
 GESTOR: Apex Capital Ltda.  
 CUSTODIANTE: BNY Mellon Banco S.A.  
 DISTRIBUIDOR: Apex Capital Ltda.  
 AUDITORIA: KPMG Auditores Independentes

Empresa



Certificada



Leia o prospecto, o formulário de informações complementares, lâmina de informações essenciais e o regulamento antes de investir. Rentabilidade obtida no passado não representa garantia de resultados futuros. A rentabilidade divulgada não é líquida de impostos e taxa de saída. O investimento em Fundos não é garantido pelo Fundo Garantidor de Crédito – FGC e não conta com garantia do administrador, do gestor ou de qualquer mecanismo de seguro. As informações contidas neste material são meramente informativas e não se constituem em qualquer tipo de oferta de investimentos, convite ou venda e nem aconselhamento ou sugestão de investimento. Ressaltamos que: (i) os dados e informações aqui contidos não devem servir como base exclusiva para tomadas de decisões de investimento, e (ii) os resultados e eventuais rentabilidades verificadas no passado para determinado produto, modalidade de investimento ou em algum segmento envolvendo derivativos como parte integrante de suas estratégias e políticas de investimento, podem resultar em significativas perdas patrimoniais para seus investidores e, inclusive acarretar perdas superiores ao capital aplicado e a consequente obrigação do investidor de aportar recursos adicionais para cobrir os prejuízos gerados. Em se tratando de fundos de investimento, as normas da ANBIMA recomendam que a análise de rentabilidade de fundos de investimento seja efetuada considerando, no mínimo, 12 (doze) meses.