

Material de Divulgação - FIDC Bex

Março de 2023



Desempenho do Mês

Patrimônio Líquido	18.609.290
PL Sênior	5.090.949
PL Subordinada Mez.	6.646.399
PL Subordinada Jr.	6.871.942
DO A Vencer	15.532.551
DO Vencidos	2.959.664
Valor Operado no Mês	9.227.978
VOP Histórico vs. PDD	0,51%
Prazo Médio da Carteira	44,89
Taxa Média da Carteira	3,26%
Ticket Médio	5.254
Quantidade de Cedentes	63
Quantidade de Sacados	299
Caixa (Disponibilidades)	563.433

Objetivo do Fundo

O objetivo do Fundo é a valorização de suas cotas através da aplicação preponderante dos recursos na aquisição de direitos creditórios conforme política de investimentos descrita no regulamento do fundo.

Informações do Fundo - Termos e Estrutura

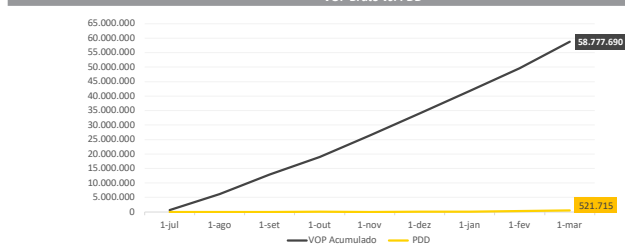
CNPJ	44.002.535/0001-77
Classificação ANBIMA	Fomento Mercantil
Aplicação Inicial	1.000,00
Aplicação Mínima	-
Taxa de Administração (a.a.)	0,35%
Taxa de Gestão (a.a.)	0,40%
Condomínio	Fechado
Público Alvo	Inv. Qualificado
Administração	Singulare CCTVM
Custodiante	Singulare CCTVM
Gestor	Tyr Gestão
Consultor	Davos Securitizadora
Especializado	Davos Securitizadora
Agente de Coração	Davos Securitizadora
Auditoria de DFs	Next Auditores
Verificação de Lastros	-
Data do Rating	13/10/2022
Data de Início	19/07/2022
Benchmark (Cota Sênior)	CDI + 4%
Benchmark (Cota Mezanino)	CDI + 6%
Razão de Garantia Sênior	142,86%
Razão de Garantia Mezanino	200,00%

Tributação

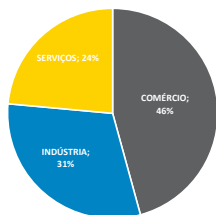
IR: Incide Imposto de renda de acordo com a classificação de Longo Prazo

Recompra	% PL
jul/22	0,00%
ago/22	0,00%
set/22	1,56%
out/22	1,40%
nov/22	15,74%
dez/22	7,94%
jan/23	13,38%
fev/23	2,69%
-	-
-	-
-	-

VOP Bruto vs. PDD



Concentração Por Segmento Econômico



Características da Cota Subordinada

Série	Subordinada	Mezanino	Sênior (série 1)	Sênior (série 2)
Agência	Austin Ratings	Austin Ratings	Austin Ratings	Austin Ratings
Data do Rating	13/10/2022	13/10/2022	13/10/2022	13/10/2022
Rating na emissão	brB-	brBB-	brBBB-	brBBB-
Rating Atual	-	-	-	-
Perspectiva	Estável	Estável	Estável	Estável
Rent. Alvo	não há	CDI + 6%	CDI + 4%	CDI + 4%
Início da Série	19/07/2022	18/08/2022	12/08/2022	-
Aplicação mínima	1.000	1.000	1.000	1.000
Início Amortização	não há	não há	não há	não há
Prazo	Indeterminado	26 meses	26 meses	36 meses
Carência	não há	não há	não há	não há
Código Cetip	não há	não há	não há	não há
ISIN	BR0CYMCTF006	BR0CYMCTF022	BR0CYMCTF014	não há

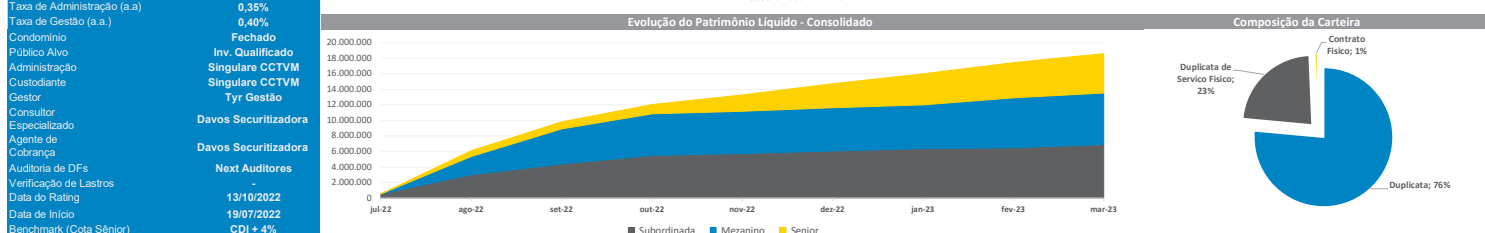
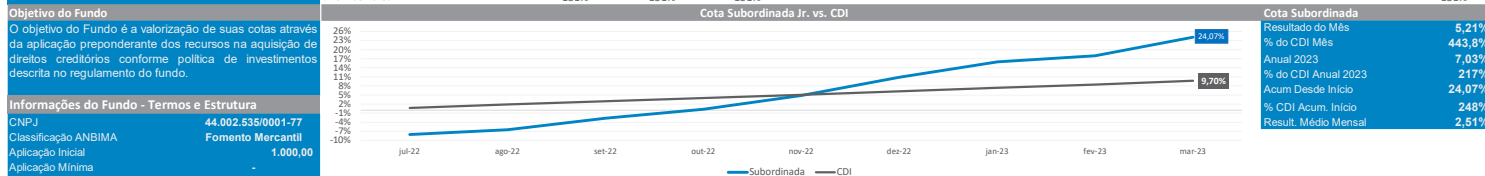
Consultoria Especializada: Davos Securitizadora

Davos Securitizadora
Administrador e Custodiante: Singulare Corretora
www.singulare.com.br

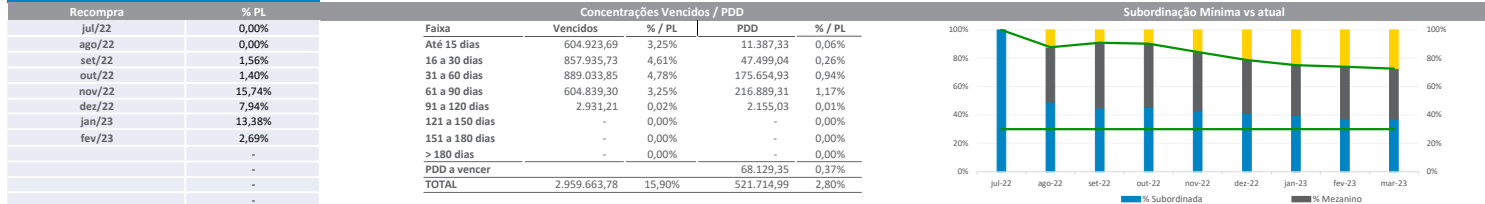
Gestor: Tyr Gestão de Recursos

+55 (11) 3064-3024 - R. Artur de Azevedo, 1.217 - 7º andar
CEP: 05404-013 - Pinheiros - São Paulo/SP
www.tyrgestao.com.br

Histórico de Rentabilidades - Cota Seniores e Mezanino												
Mês	Jan	Fev	Mar	Abr	Mai	Jun	Jul	Ago	Set	Out	Nov	Dez
Sênior	-	-	-	-	-	-	0,00%	0,87%	1,40%	1,34%	1,34%	1,47%
Mezanino	-	-	-	-	-	-	0,00%	0,67%	1,56%	1,49%	1,49%	1,64%
Subordinada	-	-	-	-	-	-	-8,02%	1,64%	4,14%	3,01%	4,61%	5,71%
CDI	-	-	-	-	-	-	0,69%	1,17%	1,07%	1,02%	1,12%	1,12%
% CDI Subordinada	-	-	-	-	-	-	-	140%	386%	295%	451%	508%
% CDI Mezanino	-	-	-	-	-	-	-	-	146%	146%	146%	147%
% CDI Seniores	-	-	-	-	-	-	0%	74%	131%	131%	131%	132%
Sênior	1,47%	1,20%	1,54%	-	-	-	-	-	-	-	-	4,27%
Mezanino	1,64%	1,34%	1,71%	-	-	-	-	-	-	-	-	4,77%
Subordinada	4,53%	1,73%	5,21%	-	-	-	-	-	-	-	-	11,88%
CDI	1,12%	0,92%	1,17%	-	-	-	-	-	-	-	-	3,25%
% CDI Subordinada	405%	188%	444%	-	-	-	-	-	-	-	-	366%
% CDI Mezanino	146%	146%	146%	-	-	-	-	-	-	-	-	147%
% CDI Seniores	131%	131%	131%	-	-	-	-	-	-	-	-	131%



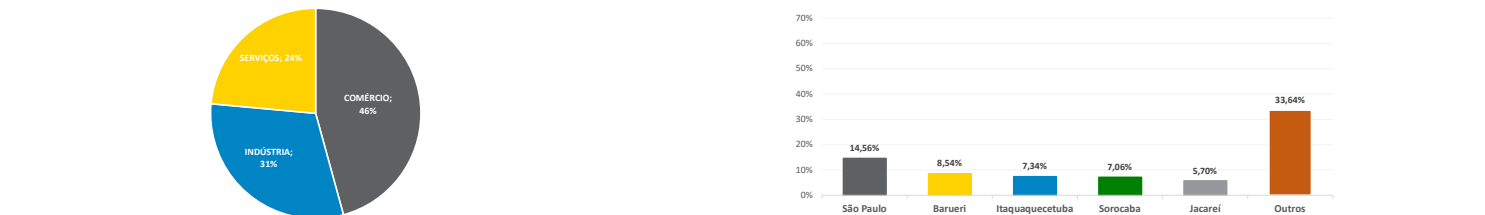
Ano/Mês	Jan	Fev	Mar	Abr	Mai	Jun	Jul	Ago	Set	Out	Nov	Dez
Subordinada	-	-	-	-	-	-	554	3.013	4.392	5.477	5.729	6.056
Mezanino	-	-	-	-	-	-	-	2.356	4.514	5.387	5.468	5.557
Sênior	-	-	-	-	-	-	-	756	899	1.182	2.078	3.114
Subordinada	6.374	6.484	6.872	-	-	-	-	-	-	-	-	-
Mezanino	5.648	6.428	6.646	-	-	-	-	-	-	-	-	-
Sênior	3.995	4.512	5.091	-	-	-	-	-	-	-	-	-



Vencidos e A Vencer



Distribuição por Cidade



Concentrações Cedentes/Sacados

Cedentes				Sacados			
Posição	R\$	%/PL		R\$	%/PL		
1ª	1.757.066	9,44%		1.481.979	7,96%		
2ª	1.481.979	7,96%		1.239.807	6,66%		7,96%
3ª	1.338.642	7,19%		993.214	5,34%		
4ª	1.239.807	6,66%		810.331	4,35%		
5ª	995.551	5,35%		642.168	3,45%		
6ª	788.000	4,23%		588.852	3,16%		
7ª	708.432	3,81%		398.718	2,14%		
8ª	642.168	3,45%		400.804	2,15%		
9ª	482.637	2,59%		366.341	1,97%		
10ª	449.048	2,41%		338.271	1,82%		

Consultoria Especializada: Davos Securitizadora

Davos Securitizadora
Administrador e Custodiante: Singulare Corretora
www.singulare.com.br

Gestor: Tyr Gestão de Recursos

+55 (11) 3064-3024 - R. Artur de Azevedo, 1.217 - 7º andar
CEP: 05404-013 - Pinheiros - São Paulo/SP
www.tyrgestao.com.br



A RENTABILIDADE NÃO É LÍQUIDA DE IMPOSTOS. A RENTABILIDADE OBTIDA NO PASSADO NÃO REPRESENTA GARANTIA DE RENTABILIDADE FUTURA. FUNDOS DE INVESTIMENTO NÃO CONTAM COM GARANTIA DO ADMINISTRADOR DO FUNDO, DO GESTOR DA CARTEIRA, DE QUALQUER MECANISMO DE SEGURO OU, ANDA, DO FUNDO GARANTIDOR DE CRÉDITOS FGC. AO INVESTIDOR É RECOMENDADA A LEITURA CUIDADOSA DO PROSPECTO E DO REGULAMENTO DO FUNDO DE INVESTIMENTO AO APLICAR SEUS RECURSOS. ESTE FUNDO UTILIZA ESTRATÉGIAS COM DERIVATIVOS COMO PARTE INTEGRANTE DE SUA POLÍTICA DE INVESTIMENTO. TAIS ESTRATÉGIAS, DA FORMA COMO SÃO ADOPTADAS, PODER RESULTAR EM SIGNIFICATIVAS PERDAS PATRIMONIAIS PARA SEUS COTISTAS, PODENDO INCLUSIVE ACARREJAR PERDAS SUPERIORES AO CAPITAL APLICADO E A CONSEQUENTE OBRIGAÇÃO DO COTISTA DE APORTAR RECURSOS ADICIONAIS.