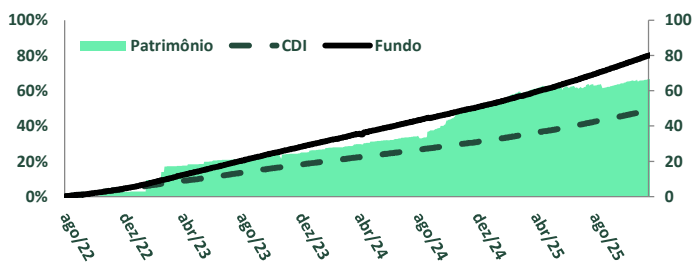


Evolução Histórica - Retorno e Patrimônio (R\$ MM)



Estatísticas do Fundo

Período de Análise	Mês	3 Meses	6 Meses	12 Meses	24 Meses	Início
Retorno acumulado do Fundo	1,26%	5,00%	10,20%	20,75%	41,86%	89,44%
Retorno acumulado do CDI	1,00%	3,42%	7,13%	14,51%	27,25%	54,32%
% CDI do fundo	126%	145%	141%	139%	145%	147%
Índice de Subordinação	16,44%	17,57%	17,49%	21,36%	35,44%	34,27%
Nº de Meses Acima do CDI	1	3	6	12	24	42
Nº de Meses Abaixo do CDI	0	0	0	0	0	1
Patrimônio Médio (R\$ mil)	73.106	71.108	67.939	64.960	52.824	36.411

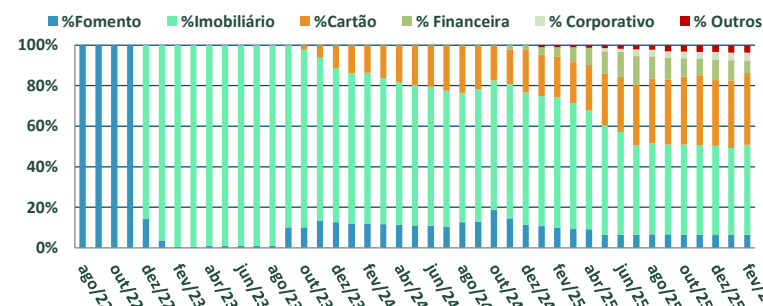
Rentabilidades e Índices de Subordinação Mensais - Carmel FIC FIDC

		Jan	Fev	Mar	Abr	Mai	Jun	Jul	Ago	Set	Out	Nov	Dez	Ano	Acum.
2026	Fundo	1,99%	1,26%	-	-	-	-	-	-	-	-	-	-	3,28%	89,44%
	CDI	1,16%	1,00%	-	-	-	-	-	-	-	-	-	-	2,17%	54,32%
	%CDI	170%	126%	-	-	-	-	-	-	-	-	-	-	150%	147%
	Subord.	17,71%	16,44%	-	-	-	-	-	-	-	-	-	-	17,13%	34,27%
2025	Fundo	1,47%	1,40%	1,34%	1,47%	1,58%	1,51%	1,75%	1,58%	1,68%	1,74%	1,45%	1,67%	20,30%	83,42%
	CDI	1,01%	0,99%	0,96%	1,06%	1,14%	1,10%	1,28%	1,16%	1,22%	1,28%	1,05%	1,22%	14,32%	51,04%
	%CDI	145%	142%	138%	139%	138%	137%	137%	135%	138%	136%	137%	137%	138%	147%
	Subord.	36,17%	37,46%	35,51%	34,20%	28,56%	20,24%	17,20%	17,75%	17,49%	17,71%	16,98%	18,37%	24,59%	35,05%

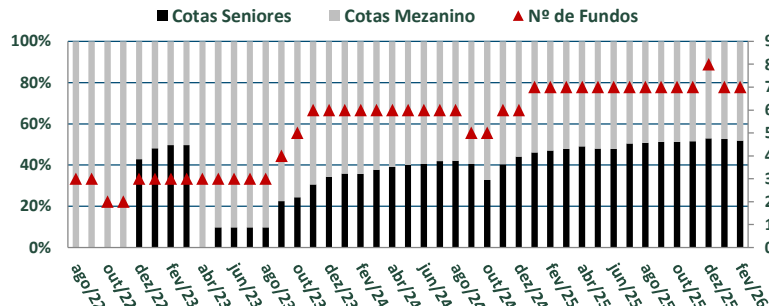
Rentabilidades e Índices de Subordinação Mensais - Carmel FIC FIM CP

		Jan	Fev	Mar	Abr	Mai	Jun	Jul	Ago	Set	Out	Nov	Dez	Ano	Acum.
2024	Fundo	1,57%	1,27%	1,38%	1,44%	1,36%	1,29%	1,47%	1,18%	1,27%	1,41%	1,18%	1,36%	17,44%	52,48%
	CDI	0,97%	0,80%	0,83%	0,89%	0,83%	0,79%	0,91%	0,87%	0,84%	0,93%	0,79%	0,93%	10,88%	32,11%
	%CDI	162%	159%	166%	162%	162%	163%	162%	136%	152%	152%	149%	145%	156%	151%
	Subord.	40,98%	39,54%	39,15%	37,67%	35,39%	34,61%	34,85%	31,61%	32,24%	32,92%	37,76%	36,73%	36,05%	39,40%
2023	Fundo	1,91%	1,65%	2,09%	1,62%	1,88%	1,78%	1,67%	1,82%	1,52%	1,58%	1,49%	1,47%	22,51%	29,83%
	CDI	1,12%	0,92%	1,17%	0,92%	1,12%	1,07%	1,07%	1,14%	0,97%	1,00%	0,92%	0,89%	13,04%	19,15%
	%CDI	170%	179%	177%	176%	167%	165%	155%	159%	156%	158%	163%	164%	166%	149%
	Subord.	48,60%	49,28%	50,02%	49,43%	50,06%	46,75%	44,89%	45,17%	43,15%	41,40%	40,13%	42,81%	45,99%	41,80%
2022	Fundo	-	-	-	-	-	-	-	1,12%	0,84%	1,17%	1,23%	1,48%	5,97%	5,97%
	CDI	-	-	-	-	-	-	-	1,06%	1,07%	1,02%	1,02%	1,12%	5,41%	5,41%
	%CDI	-	-	-	-	-	-	-	106%	78%	114%	120%	131%	110%	110%
	Subord.	-	-	-	-	-	-	-	27,41%	32,06%	32,04%	32,43%	34,83%	31,77%	31,77%

Alocação por Setores



Tipo de Cotas | Nº de Fundos



Informações Básicas do Fundo

**Nome:** Carmel Fundo de Investimento em Cotas de Fundos de Investimento em Direitos Creditórios  
**CNPJ:** 43.871.874/0001-27  
**Início:** 02/08/2022  
**Objetivo:** O Fundo procurará investir os seus recursos em uma carteira diversificada composta por diferentes FIDCs geridos pela Carmel buscando retorno superior a 100% do CDI Over  
**Público Alvo:** Investidores qualificados  
**Tx. Adm.:** 2,00% a.a.  
**Tx. Perf.:** 20% sobre 100% do CDI

Informações sobre Movimentação

**Aplicação Inicial:** Não há  
**Movimentação Mínima:** Não há  
**Saldo Mínimo no Fundo:** Não há  
**Prazo de Resgate:** em até 91 dias após a solicitação  
**Administração:** Banco Genial  
**Custódia:** Banco Genial  
**Gestão:** Carmel Gestora de Ativos  
**Classificação ANBIMA:** FIDC Outros Multicarteira  
**Código ISIN:** BR0EYVCTF003  
**Tributação:** Longo Prazo



CARMEL GESTORA DE ATIVOS  
 AV. PAULISTA, 1.009 - 20º - CJ 2010  
 SÃO PAULO - SP | 01311-100  
 +55 11 3475.0173 | +55 11 3475.0176



GENIAL INVESTIMENTOS C.V.M. S.A.  
 PRAIA DE BOTAFOGO, 228 - SALA 913  
 RIO DE JANEIRO - RJ | 2250-040  
 Tel.: 4004-8888 | Ouvidoria: 0800-688-8888



A presente instituição aderiu ao Código ANBIMA de Regulação e Melhores Práticas para os Fundos de Investimento.

A RENTABILIDADE OBTIDA NO PASSADO NÃO REPRESENTA GARANTIA DE RENTABILIDADE FUTURA. A RENTABILIDADE DIVULGADA NÃO É LÍQUIDA DE IMPOSTOS. A APLICAÇÃO EM FUNDOS DE INVESTIMENTO NÃO SÃO GARANTIDOS PELO FUNDO GARANTIDOR DE CRÉDITO (FGC). AO INVESTIDOR É RECOMENDADA A LEITURA CUIDADOSA DO REGULAMENTO DO FUNDO DE INVESTIMENTO AO APLICAR SEUS RECURSOS. EM 07/10/24 FOI APROVADO PELA AGE A TRANSFORMAÇÃO DA CLASSE CVM DO FUNDO DE FIC FIM CP PARA FIC FIDC SEM ALTERAÇÕES NA POLÍTICA DE INVESTIMENTO. A ALTERAÇÃO PASSOU A SER APLICADA A PARTIR DE 06/01/25.