

Política de Investimento

O FUNDO tem por objetivo proporcionar aos seus cotistas, a médio e longo prazo, ganhos de capital por meio do investimento de seus recursos primordialmente no mercado acionário, sem perseguir uma alta correlação com qualquer índice de ações específico disponível.

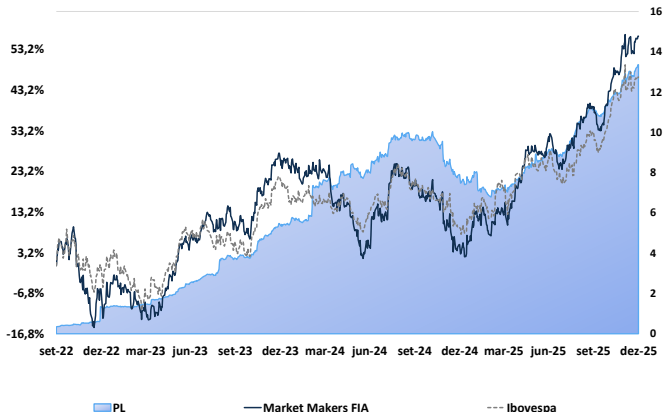
Público Alvo

O FUNDO destina-se a receber aplicações de investidores pessoas físicas e/ou jurídicas em geral, bem como de fundos de investimento (individualmente, apenas "Cotista", e quando tomados coletivamente denominados "Cotistas").

Principais Características

| | |
|------------------------------------|--|
| CNPJ do fundo | 47.548.659/0001-40 |
| Gestor | Empiricus Gestão de Recursos LTDA |
| Administrador | BTG Pactual Serviços Financeiros S.A. DTVM |
| Início do Fundo | 30/09/2022 |
| Taxa de Administração ¹ | 1,00% |
| Taxa de Performance ² | 20,00% |
| Benchmark | 100% do Ibovespa |
| Classificação ANBIMA | Ações Livre |
| Código ANBIMA | 672904 |
| Valor da Cota | 1,565062 |
| Patrimônio Líquido | R\$ 13.357.843,56 |
| PL Médio 12 Meses | R\$ 9.336.676,70 |
| Aplicação Mínima (R\$) | 1.000,00 |
| Movimentação Mínima (R\$) | 100,00 |
| Saldo Mínimo (R\$) | 100,00 |
| Cotização Aplicação | D+1 (dia útil) |
| Cotização Resgate | D+30 (dias corridos) |
| Liquidação Resgate | D+2 (dias úteis após a cotização) |

Performance Acumulada x PL Histórico (R\$ Milhões)



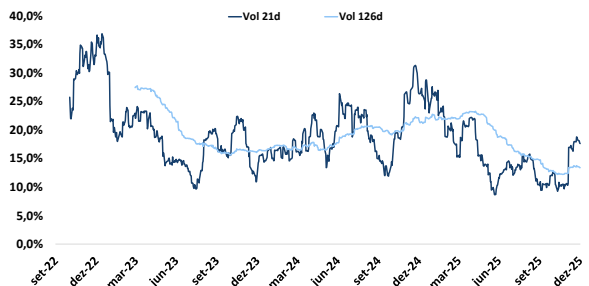
| Rentabilidade* | Jan | Fev | Mar | Abr | Mai | Jun | Jul | Ago | Set | Out | Nov | Dez | Ano Fundo | Ano Ibovespa | Início Fundo | Início Ibovespa |
|----------------|--------|--------|--------|--------|--------|--------|--------|--------|--------|--------|---------|--------|-----------|--------------|--------------|-----------------|
| 2025 | 7,05% | -4,25% | 4,29% | 6,94% | 6,59% | 2,52% | -4,36% | 7,49% | 2,62% | 3,13% | 7,84% | 1,53% | 48,81% | 33,95% | 56,51% | 46,43% |
| +/- Ibovespa | 2,19% | -1,61% | -1,78% | 3,25% | 5,14% | 1,19% | -0,20% | 1,21% | -0,78% | 0,87% | 1,47% | 0,24% | | | | |
| 2024 | -2,23% | -1,73% | 0,96% | -8,36% | -4,31% | -3,20% | 7,18% | 8,61% | -2,26% | -1,36% | -5,88% | -5,29% | -17,63% | -10,36% | 5,17% | 9,31% |
| +/- Ibovespa | 2,57% | -2,72% | 1,67% | -6,66% | -1,27% | -4,69% | 4,15% | 2,06% | 0,82% | 0,24% | -2,76% | -1,01% | | | | |
| 2023 | 3,48% | -4,19% | -4,28% | 1,77% | 7,80% | 8,18% | 4,48% | -2,02% | 2,04% | -3,33% | 12,79% | 5,60% | 35,46% | 22,28% | 27,68% | 21,95% |
| +/- Ibovespa | 0,11% | 3,30% | -1,38% | -0,73% | 4,06% | -0,82% | 1,21% | 3,06% | 1,33% | -0,39% | 0,25% | 0,22% | | | | |
| 2022 | | | | | | | | | | 6,56% | -11,83% | 0,32% | -5,74% | -0,27% | -5,74% | -0,27% |
| +/- Ibovespa | | | | | | | | | | 1,11% | -8,77% | 2,76% | | | | |

| Indicadores | YTD | 6M | 12M | Início |
|---------------------------|-------|-------|-------|--------|
| Retorno Acumulado (%) * | 48,81 | 19,13 | 48,81 | 56,51 |
| +/- Ibovespa (%) | 33,95 | 16,04 | 33,95 | 46,43 |
| Meses Positivos | 10 | 5 | 10 | 23 |
| Meses Negativos | 2 | 1 | 2 | 16 |
| Meses Acima do Benchmark | 8 | 4 | 8 | 24 |
| Meses Abaixo do Benchmark | 4 | 2 | 4 | 15 |
| Maior Retorno Mensal (%) | 7,84 | 7,84 | 7,84 | 12,79 |
| Menor Retorno Mensal (%) | -4,36 | -4,36 | -4,36 | -11,83 |
| Volatilidade (anualizada) | 16,31 | 13,48 | 16,31 | 19,67 |
| Índice de Sharpe | 0,49 | 0,40 | 0,49 | 0,15 |

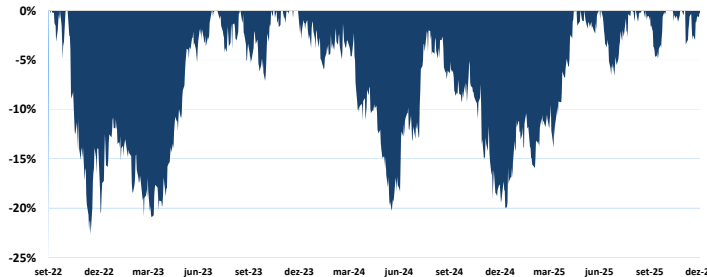
Alocação por Classe de Ativo



Volatilidade



Drawdown



Contato

Av. Brigadeiro Faria Lima, 3064 • 10º Andar • São Paulo • SP •
 +55 (11) 4000-1575
 www.empiricugestao.com.br
 www.btgpactual.com
 ri@empiricus.com.br

Risco

Sofisticado



*Calculado em: 31/12/2025

*Alocação de 31/12/2025

*Rentabilidade mensal calculada com base na cota do último dia do mês, líquida de taxas de administração e performance e bruta de impostos.

¹Taxa de administração do fundo ao ano, apropriada diariamente e paga mensalmente.

²Valor que exceder 100% do benchmark do fundo, pagos em cada aquisição de cotas. High water

DISCLAIMER

Fundos de investimento não contam com garantia do administrador do fundo, do gestor da carteira, de qualquer mecanismo de seguro ou, ainda, do fundo garantidor de créditos - FGC. A rentabilidade obtida no passado não representa garantia de rentabilidade futura. É recomendada a leitura cuidadosa do prospecto e regulamento do fundo de investimento pelo investidor ao aplicar seus recursos. Para avaliação da performance do fundo de investimento é recomendável uma análise de, no mínimo, 12 (doze) meses. Este fundo utiliza estratégias com derivativos como parte integrante de sua política de investimento. Tais estratégias, da forma como são adotadas, podem resultar em significativas perdas patrimoniais para seus cotistas. Os fundos multimercados com renda variável podem estar expostos a significativa concentração em ativos de poucos emissores, com os riscos daí decorrentes.