

### Objetivo do Fundo

Fundo de investimento em ações que busca proporcionar aos seus cotistas, a médio e longo prazo, ganhos de capital por meio do investimento de seus recursos primordialmente no mercado acionário, sem perseguir uma alta correlação com qualquer índice de ações específico disponível.

### Política de Investimento

A política de investimento do Mantaro LB FIC FIM consiste em buscar oportunidades de ganho de longo prazo utilizando diferentes estratégias no mercado de ações. A estratégia do fundo é baseada em análise fundamentalista, na qual o estudo profundo de setores e empresas tem o objetivo de identificar ações que apresentem distorções entre seu valor intrínseco e seu valor de mercado. O fundo pode ainda utilizar instrumentos de derivativos para estratégias de proteção.

### Público Alvo

Investidores em geral.

### Rentabilidade Acumulada

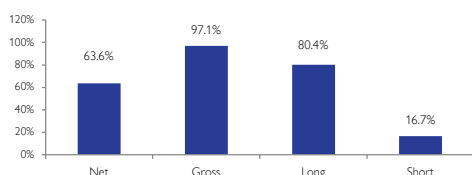


### Rentabilidade (%)

Ano	Jan	Fev	Mar	Abr	Mai	Jun	Jul	Ago	Set	Out	Nov	Dez	Ano		Acumulado*	
													Fundo	IPCA + 6%	Fundo	IPCA + 6%
2012													0,18%	0,18%	0,18%	0,18%
2013	1,26%	0,00%	-1,02%	3,02%	-2,08%	-3,42%	1,75%	0,82%	2,68%	3,29%	0,73%	-0,05%	6,96%	12,29%	7,15%	12,71%
2014	-3,30%	1,64%	1,40%	0,47%	1,54%	3,91%	1,04%	7,26%	-6,68%	3,41%	4,38%	-3,59%	11,18%	12,85%	15,16%	21,16%
2015	-4,06%	4,38%	1,26%	4,07%	-2,39%	2,33%	-2,49%	-4,72%	-2,69%	2,53%	-0,11%	-1,52%	-3,88%	17,30%	10,70%	43,90%
2016	1,25%	0,62%	6,97%	5,79%	-3,19%	5,42%	9,41%	3,24%	-0,63%	9,00%	-2,62%	-0,41%	39,60%	12,69%	54,53%	60,48%
2017	5,51%	2,42%	-0,47%	1,12%	-1,98%	-0,03%	2,00%	6,13%	3,55%	-0,42%	-1,89%	3,63%	20,96%	8,76%	86,93%	74,38%
2018	7,61%	2,00%	-0,35%	-0,70%	-7,81%	-5,38%	7,09%	-2,63%	1,43%	11,73%	0,92%	0,16%	13,15%	10,07%	111,50%	91,94%
2019	5,79%	-1,31%	-0,98%	2,24%	1,05%	4,35%	5,89%	0,72%	1,51%	3,16%	2,13%	7,44%	36,58%	10,43%	188,86%	112,07%
2020	2,40%	-7,22%	-30,55%	11,58%	11,08%	8,41%	10,25%	-0,42%	-3,13%	-0,98%	9,08%	8,15%	10,14%	10,16%	218,17%	133,83%
2021	1,31%	-2,63%	-1,16%	1,92%	3,42%	1,20%	-3,35%	-2,86%	-4,99%	-10,79%	-4,41%	-0,05%	-20,93%	16,28%	151,56%	173,38%
2022	5,33%	-2,29%	3,10%	-2,80%	-0,68%	-5,76%	7,96%	5,91%	3,08%	8,42%	-8,66%	-0,80%	11,77%	12,04%	181,16%	207,33%
2023	2,96%	-4,87%	-0,27%	4,49%	4,80%	6,13%	4,32%	-3,63%	-2,96%	-3,95%	10,08%	5,09%	23,07%	11,01%	246,02%	241,18%
2024	-3,61%	0,88%	2,46%	-3,82%	-4,30%	-0,73%	3,80%	5,89%	-2,87%	-	-	-	-2,82%	7,88%	247,85%	286,00%

\*Data de Início: 20/12/2012

### Exposição



### Exposição Setorial

Setores	Long	Short	Líquida	Bruta
Serviços Financeiros	15,0%	0,0%	15,0%	15,0%
Bancos	20,1%	-7,9%	12,2%	28,0%
Saúde	8,9%	0,0%	8,9%	8,9%
Utilidades	11,0%	-3,4%	7,6%	14,4%
Imobiliário	8,2%	-1,5%	6,8%	9,7%
Petróleo e Gás	5,7%	0,0%	5,7%	5,7%
Transporte	5,4%	0,0%	5,4%	5,4%
Consumo e Varejo	6,0%	-4,0%	2,1%	10,0%
Total	80,4%	-16,7%	63,6%	97,1%

### Patrimônio Líquido (R\$)

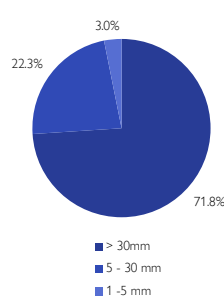
Patrimônio Líquido	118,095,386
Patrimônio Líquido Médio - 12 meses	146,857,886
Patrimônio Líquido da estratégia	153,666,778

### Análises Estatísticas

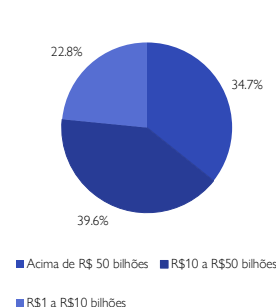
Retorno 12 meses	7,99%
Volatilidade 21 d.u.	12,49%
Meses Positivos	83
Meses Negativos	59

### Análise Liquidez e Volume

#### Ações por Volume Diário Negociado



#### Market Cap



### Principais características

Data de início do fundo	20/12/2012
Investimento mínimo	R\$ 500
Movimentação mínima	R\$ 500
Saldo mínimo	R\$ 500
Taxa de saída antecipada	-
Cotização de aplicações	D+0
Cotização do resgate	D+30 dias corridos
Liquidação do resgate	D+2 da cotização
Taxa de administração	2,00% a.a
Taxa de performance	20%
Benchmark	IPCA + 6% a.a
Código Isin	BRPCF0CTF008

### Outras características

Gestor	Mantaro Capital Ltda
Administrador	BTG Pactual Serviços Financeiros S.A. DTVM
Custodiante	Banco BTG Pactual SA
Auditor Independente	KPMG Auditores Independentes
Classificação Anbima	Multimercado Multiestratégia
CNPJ	17.002.861/0001-01

### Contatos

E-mail	contato@mantarocapital.com.br
Site	www.mantarocapital.com.br
Telefone	(021) 2042-3328